


# Ersatzteile-Liste

zum

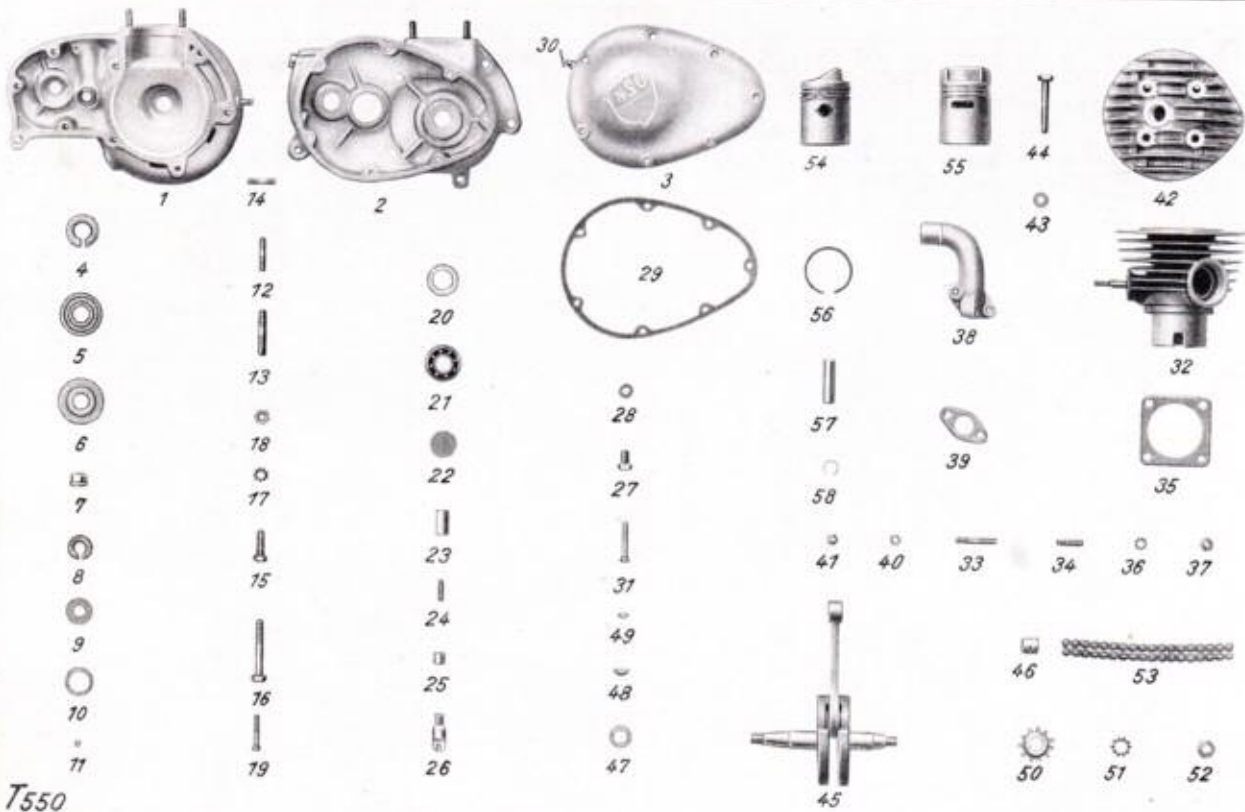
## Motorfahrrad „Quick“



NSU-D-Rad Vereinigte Fahrzeugwerke A.-G.

Neckarsulm.

Bei Bestellung nicht die Abb.-Nr., sondern die Bestell- bzw. Teil-Nr. angeben.  
Außerdem ist die Angabe der Motor- und Rahmen-Nr. notwendig.



Bei Bestellung nicht die Abb.-Nr., sondern die Bestell.- bzw. Teil.-Nr. angeben. Außerdem ist die Angabe der Motor- und Rahmen-Nr. notwendig.

Abb.-Nr.	Bestell.- bzw. Teil.-Nr.	Benennung	Stückzahl	Abb.-Nr.	Bestell.- bzw. Teil.-Nr.	Benennung	Stückzahl
		<b>I. Motor</b>					
	95784	Motor					
		<b>M 1 — Kurbelgehäuse</b>					
1	95786	Linke Kurbelgehäusehälfte, vollständig bestehend aus: 1 Linke Kurbelgehäusehälfte 95 662 1 Burgmannichtung 95 879 1 Abdeckscheibe 95 762 1 Schulterlager 95 782 1 Büchse 95 788 1 Burgmannichtung 95 789 2 Anlaufscheiben 95 790 1 Außenring für Rollenlager 95 791 13 Rollen 95 792 2 Stiftschrauben 97 755 2 Stiftschrauben DIN 940 M 8×24 1 Stiftschraube DIN 940 M 6×10	1	3	95799 97859	1 Kerbstift KS 4 5×20 1 Paßhülse 95 948 1 Widerstand für Bowdenzug 54 590 1 Sechskantschraube für Oelablaß DIN 931 M 2×12 1 Dichtring Kr. K. 731 8×14×2 hierzu 1 Lubnippel DIN 3402 D 6 Kettenschutzdeckel, vollst. mit Lubnippel Motorgehäuse, vollständig bestehend aus: 1 Linke Kurbelgehäusehälfte, vollständig 95 786 1 Rechte Kurbelgehäusehälfte, vollständig 95 794 1 Kettenschutzdeckel, vollständig 95 799 1 Sechskantschraube NSU 932 M 8×25 2 Sechskantschrauben NSU 931 M 8×55 5 Zahnscheiben FZA M 8 2 Sechskantmuttern NSU 934 M 8 3 Linsensenkschrauben DIN 91 M 6×35 1 Dichtung 97 512 7 Linsensenkschrauben DIN 91 M 6×42 Burgmannichtung, links a. Kurbelwelle Schulterlager SKF EA 17 . . . . . Abdeckscheibe für Kurbeltrieb . . . . . Büchse für Kupplungswelle . . . . . Burgmann-Dichtung auf Antriebswelle . . . . . Anlaufscheibe für Rollenlager . . . . . Außenring für Rollenlager . . . . . Rolle 4×8 . . . . . Stiftschraube für Zylinderbefestigung . . . . . Stiftschraube vorn und für Motoraufhängung . . . . .	1
2	95794	Rechte Kurbelgehäusehälfte, vollständig bestehend aus: 1 Rechte Kurbelgehäusehälfte 95 663 2 Stiftschrauben 97 755 1 Burgmannichtung 95 879 1 Abdeckscheibe 95 762 1 Schulterlager 95 782 1 Abdeckscheibe 95 795 1 Radiaxlager 55 770 1 Äußere Abdeckscheibe 95 796 1 Außenring für Rollenlager 95 791 1 Anlaufscheibe 95 790 13 Rollen 95 792 1 Büchse 95 797	1	4	95879		2
				5	95782		2
				6	95762		2
				7	95788		1
				8	95789		1
				9	95790		3
				10	95791		2
				11	95792		26
				12	97755		4
				13	Din 940 M 8×24		2

Abb. Nr.	Bestell- bzw. Teil-Nr.	Benennung	Stückzahl	Abb. Nr.	Bestell- bzw. Teil-Nr.	Benennung	Stückzahl
14	Din 940M6x10	Stiftschraube zur vorderen Befestigung des 1. Kettenschutgblechs . . . . .	1				
15	NSU 932 ) M 8 x 25 )	Sechskantschraube, unten . . . . .	1	45	95521	<b>M 3 = Triebwerk</b> Kurbeltrieb, vollständig bestehend aus:	
16	NSU 931 ) M 8 x 55 )	Sechskantschraube für Gehäuseverschraubung, hinten . . . . .	2			1 Pleuelstange, vollst. m. Büchse 95 525 18 Rollen 95 531	
17	FZA M 8	Zahnscheibe . . . . .	5			1 Kurbelzapfen 95 793	
18	NSU 934 M 8	Sechskantmutter für Schraube M 8x24	2			2 Anlaufscheiben 95 526	
19	Din 91 M 6x35	Linsensenkschraube für Gehäuse . . . . .	3			1 linke Achse 95 522 1 rechte Achse 95 523	
	Din 931 M8x55	Sechskantschraube für Motoraufhängung, hinten . . . . .	1			(Der Kurbeltrieb wird nur vollständig geliefert, Einzelteile hierzu werden nicht abgegeben. Bei Reparatur in's Werk senden!)	
	FZA M 8	Zahnscheibe hierzu . . . . .	1				
	NSU 934 M 8	Sechskantmutter hierzu . . . . .	1				
	Din 3402 D 6	Lubnippel für Getriebeschmierung . . . . .	1				
20	95795	Abdeckscheibe auf Kupplungswelle . . . . .	1				
21	55770	Radiaxlager 6202 auf Kupplungswelle . . . . .	1	46	95724	Büchse zur Pleuelstange . . . . .	1
22	95796	Außere Abdeckscheibe auf Vorgelegewelle . . . . .	1	47	95764	Ausgleichscheibe zum Kurbeltrieb:	nach Bedarf
				48	Din 304 3x5	Scheibenfeder für linke Achse . . . . .	1
23	95797	Büchse für Schaltwelle . . . . .	1	49	Din 304 3x3,7	Scheibenfeder für rechte Achse . . . . .	1
24	KS 4 5x20	Kerbstift . . . . .	1	50	95740	Antriebskettenrad Z = 11 . . . . .	1
25	95948	Paßhülse . . . . .	1	51	FZA M 10	Federnde Zahnscheibe . . . . .	1
26	54590	Widerstand für Bowdenzug . . . . .	1	52	Kr 752 M 10x1	Sechskantmutter . . . . .	1
27	Din 931 M8x12	Sechskantschraube für Oelablaß . . . . .	1	53	96855	Kette „Motor-Getriebe“ 3/8x5/32“, 36 Gl. . . . .	1
28	Kr.K. 731 ) 8x14x2 )	Dichttring hierzu . . . . .	1	54	95768	Kolben 49 Ø, vollständig mit Ringen, Bolzen und Sicherung . . . . .	1
29	97512	Dichtung zum Kettenschutgdeckel . . . . .	1	55	95679	Kolben 49 Ø, nackt . . . . .	1
30	Din 3402 D 6	Lubnippel . . . . .	1	56	95763	Kolbenring hierzu . . . . .	3
31	Din 91 M6x42	Linsensenkschraube zur Befestigung des Kettenschutgdeckels . . . . .	7	57	95760	Kolbenbolzen . . . . .	1
				58	95761	Kolbenbolzensicherung . . . . .	2
					95769	Kolben 49,25 Ø, vollständig mit Ringen, Bolzen und Sicherung . . . . .	1
32	95860	Zylinder, vollständig mit Stiftschrauben für Ansaugkrümmer . . . . .	1		95764	Kolben 49,25 Ø, nackt . . . . .	1
33	Din 939M6x32	Stiftschraube für Ansaugkrümmer . . . . .	1		95771	Kolbenring hierzu . . . . .	3
34	Din 939M6x18	Stiftschraube für Ansaugkrümmer . . . . .	1		95770	Kolben 49,5 Ø, vollständig mit Ringen, Bolzen und Sicherung . . . . .	1
35	95778	Dichtung für Zylinderflansch . . . . .	1			Kolben 49,5 Ø, nackt . . . . .	1
36	FZA M 7	Zahnscheibe zur Zylinderbefestigung . . . . .	4		95775	Kolbenring hierzu . . . . .	3
37	54512	Sechskantmutter zur Zylinderbefestigung	4		95772		
	95729	Ansaugkrümmer . . . . .	1				
		bis Masch.-Nr. 231 684/1 300 595					
38	97942	Ansaugkrümmer . . . . .	1				
		ab Masch.-Nr. 231 701/1 300 596					
39	95777	Dichtung hierzu . . . . .	1				
40	FZA M 6	Zahnscheibe . . . . .	2				
41	NSU 934 M 6	Sechskantmutter . . . . .	2				
42	95678	Zylinderkopf . . . . .	1				
43	Din 433 8,3	Halbblanke Scheibe . . . . .	4				
44	Din 931 M8x50	Zylinderkopfschraube . . . . .	4				

Bei Bestellung nicht die Abb.-Nr., sondern die Bestell- bzw. Teil-Nr. angeben. Außerdem ist die Angabe der Motor- und Rahmen-Nr. notwendig.





Abb. Nr.	Bestell- bzw. Teil-Nr.	Benennung	Stückzahl	Abb. Nr.	Bestell- bzw. Teil-Nr.	Benennung	Stückzahl
<b>M 5 – Getriebe und Schaltung</b>				<b>M 6 – Kupplung</b>			
59	95820	Kupplungswelle . . . . .	1	81	95721	Außere Kupplungstrommel Z = 28 . . . . .	1
60	95851	Abdeckscheibe . . . . .	1	82	95723	Büchse hierzu . . . . .	1
61	Din3043×3,7	Scheibenfeder . . . . .	1	83	95877	Dichtungsring . . . . .	1
62	96505	Ausgleichscheibe . . . . .	1	84	95863	Kupplungsnahe . . . . .	1
63	95818	Rad für II Gg. Z = 30 . . . . .	1	85	95752	Mitnehmerbolzen hierzu . . . . .	3
64	96376	Büchse hierzu . . . . .	1	86	FZA M 12	Zahnscheibe . . . . .	1
65	95814	Schaltring . . . . .	1	87	96073	Sechskantmutter zur Befestigung der Kupplungsnahe . . . . .	1
66	95815	Antriebswelle . . . . .	1	88	95864	Belaglamelle . . . . .	1
67	Din3043×3,7	Scheibenfeder . . . . .	1	89	95865	Korkstopfen hierzu . . . . .	32
68	95813	Rad für I Gg. Z = 35 . . . . .	1	90	95753	Innere glatte Lamelle . . . . .	1
69	96376	Büchse hierzu . . . . .	1	91	95867	Außere Kupplungsscheibe . . . . .	1
70	96191	Distanzstück . . . . .	1	92	95757	Federhülse . . . . .	3
71	FZA M 10	Kettenrad für Antriebswelle Z = 11 . . . . .	1	93	95756	Kupplungsfeder . . . . .	3
72	Kr752M10×1	Mutter für Kettenrad . . . . .	1	94	97938	Sicherungsscheibe . . . . .	1
73	95804	Schaltgabel . . . . .	1	95	FZI M 6	Zahnscheibe . . . . .	3
74	95805	Führungsstück für Schaltgabel . . . . .	2	96	95868	Führungsschraube . . . . .	3
75	95806	Schaltwelle . . . . .	1	97	Din551 M6×12	Gewindestift zur Kupplungseinstellung . . . . .	1
76	97160	Dichtung . . . . .	1	98	NSU 439 B 6	Sechskantmutter . . . . .	1
77	97139	Unterer Schalthebel . . . . .	1	99	95897	Druckstange . . . . .	2
78	97030	Rückzugfeder . . . . .	1		49962	Kugel 5/8 . . . . .	1
79	97854	Fiberscheibe . . . . .	1		95819	Kupplungshebel . . . . .	1
80	97853	Unterlagscheibe . . . . .	1			bis Masch.-Nr. 231 684/1 300 595	
	95809	Bolzen für Schaltbetätigung . . . . .	1	100	97941	Kupplungshebel . . . . .	1
				101	95807	ab Masch.-Nr. 231 701/1 300 596	
				102	KS 2 3×26	Dichtung . . . . .	1
						Kerbstift . . . . .	1



T552

Abb.-Nr.	Bestell- bzw. Teil-Nr.	Benennung	Stückzahl	Abb.-Nr.	Bestell- bzw. Teil-Nr.	Benennung	Stückzahl
<b>M 9 — Vergaser</b>							
103	96810	Amal-Vergaser 68/412 N . . . . .	1	120	96830	2 Sechskantmuttern NSU 934 M 5	
104	97845	Bowdenzug für Vergaser . . . . .	1		98133	Stabbatterie KT 4/2,6 V. . . . .	1
105	96814	Knecht Luftfilter FL 120 mit Rohrschelle, Schraube und Mutter . . . . .	1	121	97690	Zelle zur Stabbatterie . . . . .	4
<b>M 10 — Elektrische Anlage</b>							
106	96819	Bosch-Umlauf-Lichtmagnetzündler ULA 1 BR 1 . . . . .	1	122	Din 86 M 5×12	Klemmschelle für Batteriekasten . . . . .	2
107	97860	Ankerplatte mit Spulen, Unterbrecher und Kondensator . . . . .	1	123	FZA M 5	Halbrundschaube hierzu . . . . .	2
108	Din 84 5×12	Blanke Zylinderschraube zur Befestigung der Ankerplatte . . . . .	3	124	NSU 934 M 5	Zahnscheibe hierzu . . . . .	2
109	Din 433 5,2	Halbblanke Scheibe hierzu . . . . .	3	125	96832	Sechskantmutter . . . . .	2
110	FZA M 5	Zahnscheibe hierzu . . . . .	3	126	97734	Kabel: Batterie-Scheinwerfer mit Kabelschuh L = 1120 mm . . . . .	1
111	97861	Schwungrad zum Lichtmagnetzündler . . . . .	1	127	96825	Massekabel m. Kabelschuh L = 110 mm . . . . .	1
112	FZA M 12 links	Zahnscheibe . . . . .	1	128	97916	Scheinwerfer mit Ablendkabel und Schalter ES 150×2 AG 7/8 . . . . .	1
113	96073	Sechskantmutter . . . . .	1	129	96826	Ablend-Schalter . . . . .	1
114	96822	Zündstromabnehmer . . . . .	1	130	96827	Osram-Bilux-Lampe LEZ 21/82, 15/15 W. 6 V . . . . .	1
115	96821	Zündkabel L = 260 mm mit Kabelschuh . . . . .	1	131	97907	Standbirne NGL 661/15 . . . . .	1
116	96824	Lichtkabel zum Scheinwerfer L = 1290 mm mit Kabelschuh . . . . .	1	132	93165	Glasscheibe . . . . .	1
117	58005	Gummikappe WNK 3/I X (Bosch) . . . . .	1	133	96828	Verschlußdeckel, vollständig mit Spiegel, Glasscheibe und Befestigungsschraube	1
118	96823	Lichtstromabnehmer, vollständig bestehend aus: 1 Schraube 97 459 1 Isolationscheibe 97 458 1 Beilagscheibe 97 541 1 Sicherungsscheibe 97 540 1 Isolationskörper 97 457 1 Halbblanke Scheibe DIN 433 5,2 2 Sechskantmuttern 97 474 1 Zahnscheibe FZA M 5	1	134	97912	Kabel: Scheinwerfer-Rücklicht L = 1760 mm . . . . .	1
				135	98125	Befestigungsschraube NSR 1454/34 X 314 zum Scheinwerfer . . . . .	2
				136	97639	Federring NMS 412/1 X 314 hierzu . . . . .	2
				137	95688	Gummimuffe (Bosch DMH 9/2 X) zum Kabel: Scheinwerfer-Rücklicht . . . . .	2
				138	95689	Scheinwerferhalter, links . . . . .	1
				139	Din 931 M 6×6	Scheinwerferhalter, rechts . . . . .	1
				140	FZA M 6	Sechskantschraube . . . . .	4
				141	98134	Zahnscheibe hierzu . . . . .	4
				142	96829	Schlußlampe IN 5 S 25 . . . . .	1
				143	95902	Osram-Glühbirne NGL 691/1 Z 6 V. 2 W. . . . .	1
				144	Din 931 M 6×13	Schlußhalter . . . . .	1
				145	FZA M 6	Sechskantschraube . . . . .	1
				146	NSU 934 M 6	Zahnscheibe . . . . .	1
				147	59579	Sechskantmutter . . . . .	1
				148	28595	Zündkerze DM 175/T1 . . . . .	1
						Dichtung hierzu . . . . .	1

Bei Bestellung nicht die Abb.-Nr., sondern die Bestell- bzw. Teil-Nr. angeben. Außerdem ist die Angabe der Motor- und Rahmen-Nr. notwendig.

Bestell- bzw. Teil-Nr.	Benennung	Bestell- bzw. Teil-Nr.	Benennung
<b>Einzelteile zum Bosch-Umlauf- Lichtmagnetzündler 96819</b>			
98148	Unterbrecherhebel ZUH 11/91 Z mit Kontakt	97910	Lampenfassung LFA 97/1 X 853 für Bilux-Lampe
98149	Scheibe WMS 528/2 X zum Unterbrecherhebel	97911	Lampenfassung LFA 67/2 Z für Hilfslampe
98150	Ausgleichscheiben WMS 100/29 X oder 30 X zum Unterbrecherhebel	97917	Deckel LDE 88/1 X zum Abblendschalter
98151	Federring WMR 20/2 X	97919	Klemmschelle LBE 299/1 X zum Abblendschalter
98152	Sechskantmutter WMU 75/2 X 843 zum Befestigen der Unterbrecherzugfeder	97920	Schrauben WSR 759/1 X 843 zum Befestigen des Deckels und der Klemmschelle zum Abblendschalter
98153	Verstellbare Kontaktschraube ZKV 31/1 Z	97915	Verbindungskabel WEA 971/1 Z vom Abblendschalter zur Anschlußplatte
98154	Gegenmutter WMU 2/1 X hierzu	<b>Einzelteile zur Schlußlampe 98134</b>	
98155	Kondensator ZKO 37/16 Z mit Verbindungskabel	98135	Gehäuse LGE 51/104 Z mit Signalfenster
98156	Schraube NSR 9/7 X 843 zum Befestigen der Verbindungskabel	98136	Fenster LFE 37/1 X zur Nummerbeleuchtung
95378	Sicherungsscheibe NMS 407/1 X hierzu	98137	Signalfenster LFE 22/5 X, rot
98157	Bolzen ZBO 58/1 Z mit Verbindungskabel	98138	Sprengring WMR 599/1 X zum Halten des Signalfensters
98158	Sechskantmutter NMU 38/3 X 843 auf dem Anschlußbolzen	98139	Lampenfassung LFA 50/92 Z mit Anschlußplatte und Gummischiebe
98159	Sicherungsscheibe NMS 406/1 X auf dem Anschlußbolzen	98140	Gummischiebe WNS 556/3 X zur Lampenfassung
98160	Isolierscheiben WNS 115/38 X auf dem Anschlußbolzen	98141	Stiftschrauben NSR 4006/9 X 843 zur Lampenfassung
98161	Unterlegscheiben WMS 550/2 X auf dem Anschlußbolzen	98142	Sprengring WMR 554/1 X 314 zur Lampenfassung
98162	Ueberwurfmutter WMU 101/1 X zum Stromabnehmer 96 822	98143	Gehäuse LGE 52/91 Z mit Spannband
98163	Hülse WMH 20/3 X 853 zum Stromabnehmer 96 822	<b>Einzelteile zum Stabbatterie-Kasten 96831</b>	
98164	Gummiring WNR 22/1 X zum Stromabnehmer 96 822	98144	Deckel BDE 48/2 Z mit + = Zeichen
<b>Einzelteile zum Scheinwerfer 96825</b>		98145	Deckel BDE 48/1 Z ohne Zeichen (Masse)
98114	Gehäuse LGE 93/105 Z mit Anschlußplatte und Schaltgriff	98146	Stiftschrauben NSR 4001/13 X 843 in den Anschlußbolzen
97914	Anschlußplatte LPT 120/12 Z mit Klemmschrauben	98147	Gummidichtung WRR 506/5 X zu den Deckeln 98 144/45
98115	Klemmschrauben WSR 134/1 X 843 für die Kabel	<b>Einzelteile zum Amal-Vergaser 96810</b>	
98116	Winkel LBE 199/3 X 314 zum Befestigen der Anschlußplatte 97 914	97981	Mischkammer, komplett mit Schwimmergehäuse 68/412 N
98117	Niete NNJ 835/6 X 853 zum Befestigen der Winkel 98 116	97982	Mischkammerkopf 9332
98118	Federkontakt LSK 96/1 Z für Bilux-Lampe	59410	Kabelführungsschraube 4/035
98119	Niet NNJ 826/6 X 402 zum Befestigen des Federkontaktes 98 118	97984	Gegenmutter 8858 hierzu
98120	Schaltgriff LHE 17/1 X	97985	Gasschieberfeder 8162
98121	Schleifkontakt SSK 38/2 X zum Schaltgriff 98120	97986	Federscheibe 9401 für M/Kammer-Nadel
98122	Schraubenfeder WSF 623/2 X zum Schaltgriff 98 120	97987	Gasschieber 9326 A (Ausschnittgröße 3)
98123	Gummitülle WNR 516/2 X für Kabelausführung	97988	Führungsschraube für Gasschieber und Verschuß-Schraube
97906	Spiegel LRF 29/13 X 911	97989	Fiberdichtung zur Verschuß-Schraube 97 988
97905	Verschußdeckel LDE 84/1 Z, verchromt	97990	Nadeldüse 9323 (Gr. 1075)
97913	Schraube NSR 42/13 X 314 zum Befestigen des Verschußdeckels	97991	Verschußstopfen 8153 zur Mischkammer
97908	Dichtscheibe WNS 550/6 X (äußere) zur Glasscheibe	97992	Dichtung 8157 hierzu
98166	Dichtscheibe WNS 550/7 X (innere) zur Glasscheibe	59357	Klemmring 4/049
97909	Bügelfedern WBF 622/2 X zum Halten des Spiegels	59356	Klemmschraube 4/048
		97995	Mischkammernadel (Düsenadel) 9324
		59695	Schwimmer 1891
		59693	Schwimmernadel 22/014
		59704	Schwimmergehäuse-Deckel 7766 mit Tupfer
		59707	Tupfer 7947
		96553	Tupferfeder 14/032
		98001	Splint zum Tupfer 4/087
		58232	Schlüssel für Nadeldüse 7/099

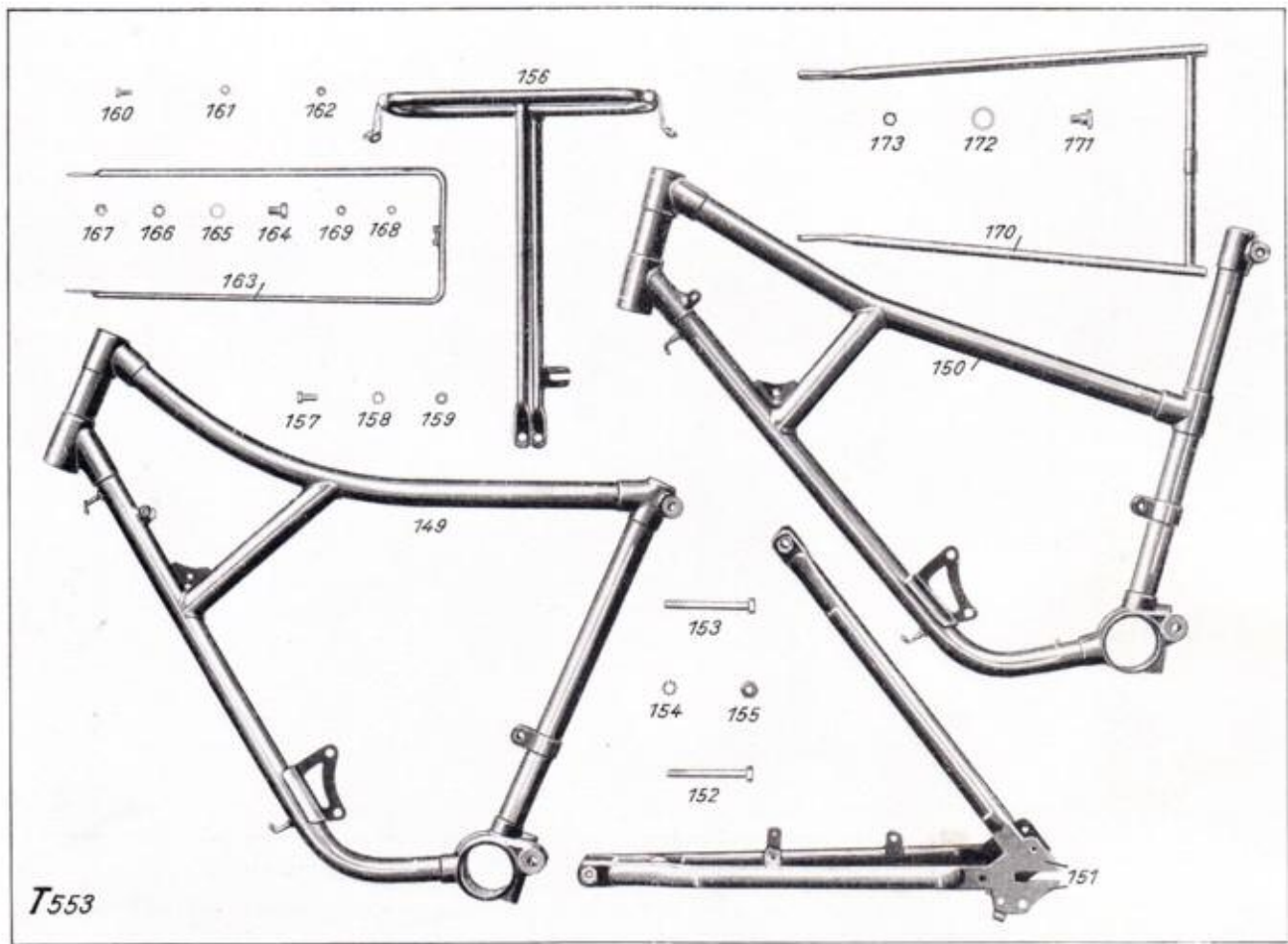
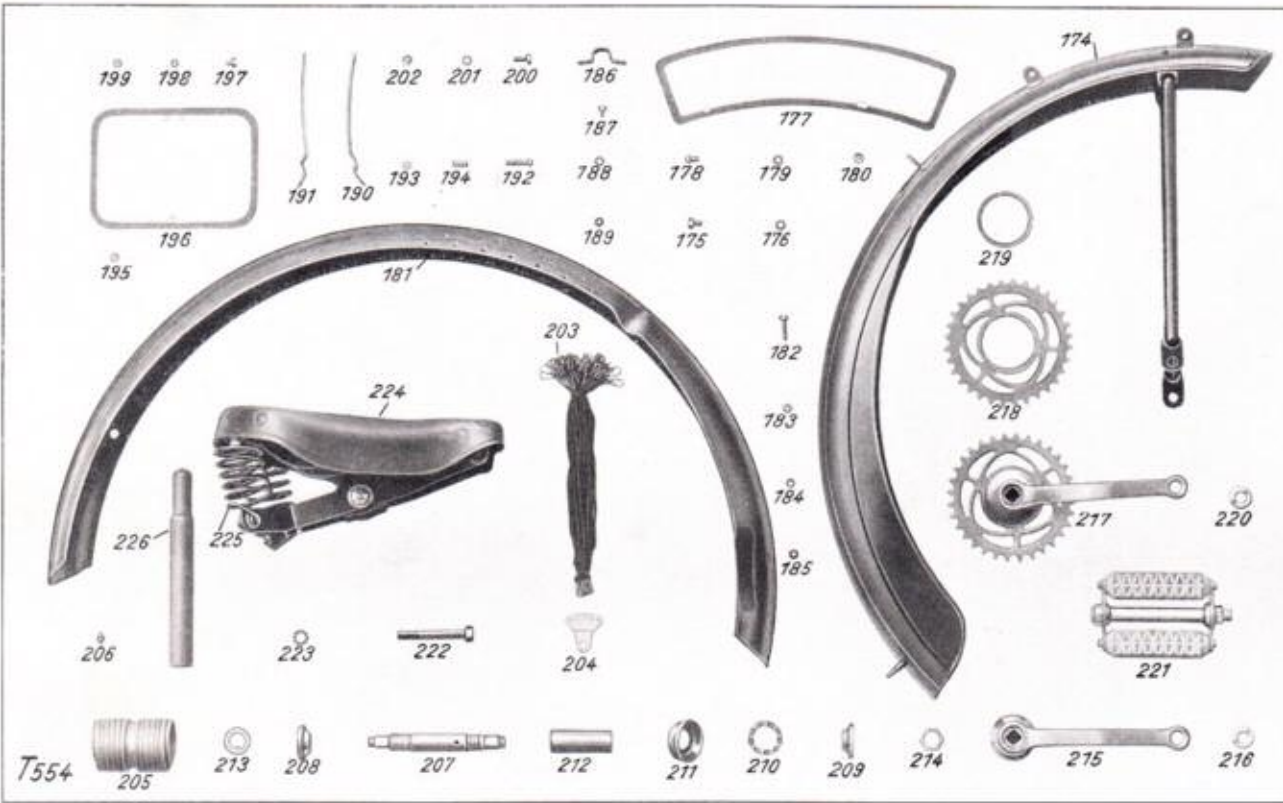


Abb. Nr.	Bestell- bzw. Teil-Nr.	Benennung	Stückzahl	Abb. Nr.	Bestell- bzw. Teil-Nr.	Benennung	Stückzahl
<b>F 1 — Rahmen</b>							
	95888	Herren-Rahmen, vollständig . . . . .	1	160	NSU 931 ) M 6 × 12 )	Sechskantschraube zur Befestigung am Schutzblech . . . . .	4
149	95895	Herren-Rahmen-Vorderteil . . . . .	1	161	FZA M 6	Zahnscheibe . . . . .	4
	96452	Damen-Rahmen, vollständig . . . . .	1	162	NSU 934 M 6	Sechskantmutter . . . . .	4
150	96463	Damen-Rahmen-Vorderteil . . . . .	1	163	95826	Vorderradständer . . . . .	1
151	95894	Rahmen-Hinterteil (Damen und Herrn)	1	164	95831	Befestigungsschraube . . . . .	2
152	NSU 931 ) M 10 × 84 )	Befestigungsschraube, unten . . . . .	1	165	59320	federnde Scheibe . . . . .	2
153	NSU 931 ) M 10 × 88 )	Befestigungsschraube, oben . . . . .	1	166	FZA M 8	Zahnscheibe . . . . .	2
154	FZA M 10	Zahnscheibe . . . . .	2	167	NSU 439 M 8	Sechskantmutter . . . . .	2
155	NSU 934 M 10	Sechskantmutter . . . . .	2	168	FZA M 6	Zahnscheibe . . . . .	1
156	95896	Gepäckträger . . . . .	1	169	Din 934 M 6	Sechskantmutter zur Befestigung am Schutzblech . . . . .	1
157	NSU 931 ) M 8 × 16 )	Sechskantschraube zur Befestigung am Gabelende . . . . .	2	170	95847	Hinterradständer . . . . .	1
158	FZA M 8	Zahnscheibe . . . . .	2	171	59978	Sehraube hierzu . . . . .	2
159	NSU 439 M 8	Sechskantmutter . . . . .	2	172	90047	Federnde Scheibe . . . . .	2
				173	90048	Sechskantmutter . . . . .	2

Bei Bestellung nicht die Abb.-Nr., sondern die Bestell- bzw. Teil-Nr. angeben. Außerdem ist die Angabe der Motor- und Rahmen-Nr. notwendig.

# Vorder- und Hinterradschutzblech Tretlager



Bei Bestellung nicht die Abb.-Nr., sondern die Bestell- bzw. Teil-Nr. angeben. Außerdem ist die Angabe der Motor- und Rahmen-Nr. notwendig.

Abb. Nr.	Bestell- bzw. Teil-Nr.	Benennung	Stückzahl	Abb. Nr.	Bestell- bzw. Teil-Nr.	Benennung	Stückzahl
174	95834	Vorderradschutzblech	1	202	NSU 934 M 6	Sechskantmutter	1
175	NSU 931 M6x9	Sechskantschraube zur Befestigung an der Vordergabel	1	203	96853	Kleiderschutznetz	1 Paar
176	FZA M 6	Zahnscheibe hierzu	1	204	96854	Sektor für Kleiderschutznetz	2
	92941	Vorderes Nummernschild, normal mit Befestigungsteilen	1	205	95666	Exzenter zum Tretlager	1
	91086	Vorderes Nummernschild, groß mit Befestigungsteilen	1	206	D 3402 A } M6x0,75 }	Druckschmierkopf	1
177	91674	Vorderes Nummernschild, normal	1	207	95676	Achse zum Tretlager	1
	91675	Vorderes Nummernschild, groß	1	208	80876	Lagerkonus, links	1
178	Din 86 M6x9	Halbrundschaube	2	209	80882	Lagerkonus, rechts	1
179	FZA M 6	Zahnscheibe	2	210	80875	Kugelhalter Star Nr. 40 m. Kugeln 3/4"	2
180	NSU 439 M 6	Sechskantmutter	2	211	80874	Lagerschale links u. rechts z. Tretlager	2
181	95898	Hinterradschutzblech	1	212	95787	Oelrohr	1
182	Din 85 M5x22	Halbrundschaube, unten	1	213	80877	Nasenscheibe	1
183	10235	Unterlagscheibe	1	214	80878	Sicherungsmutter	1
184	FZA M 5	Zahnscheibe	1	215	97843	Linke Tretkurbel mit Glocke	1
185	NSU 934 M 5	Sechskantmutter	1		81637	Lagerglocke, links	1
186	95969	Rohrschelle	1	216	80008	Verschlußmutter, links	1
187	NSU 931 } M 5x10 }	Befestigungsschraube	2	217	97844	Rechte Tretkurbel mit Kettenradglocke	1
188	FZA M 5	Zahnscheibe	2		81636	Kettenradglocke	1
189	NSU 934 M 5	Sechskantmutter	2	218	95664	Kettenrad	1
190	95900	Innere Anschlagfeder	1	219	80014	Befestigungsmutter hierzu	1
191	95901	Außere Anschlagfeder	1	220	80007	Verschlußmutter, rechts	1
192	Din 86 M5x24	Schraube	1	221	81620	Pedale	1 Paar
193	Kr 963 5,3	Unterlagscheibe	1	222	NSU 931 } M 10x72 }	Klemmschraube zum Tretlager	1
194	95934	Feder	1	223	FZA M 10	Zahnscheibe hierzu	1
195	NSU 934 M 5	Sechskantmutter	1	224	96149	Drilastic-Sattel, vollständig mit Befestigungsteilen	1
196	95903	Hinteres Nummernschild	1		96150	Befestigungsbügel hierzu	1
197	Din 86 M 5x8	Schraube	2		96151	Gezahnte Unterlagscheibe hierzu	2
198	FZA M 5	Zahnscheibe	2		96152	Vierkantbolzen hierzu	1
199	NSU 934 M 5	Sechskantmutter	2		96153	Unterlagscheibe hierzu	2
200	Din 931 M6x13	Sechskantschraube	1		96154	Befestigungsmutter hierzu	2
201	FZA M 6	Zahnscheibe	1	225	96155	Sattelfeder hierzu	2
				226	96156	Befestigungsrohr für Sattel	1



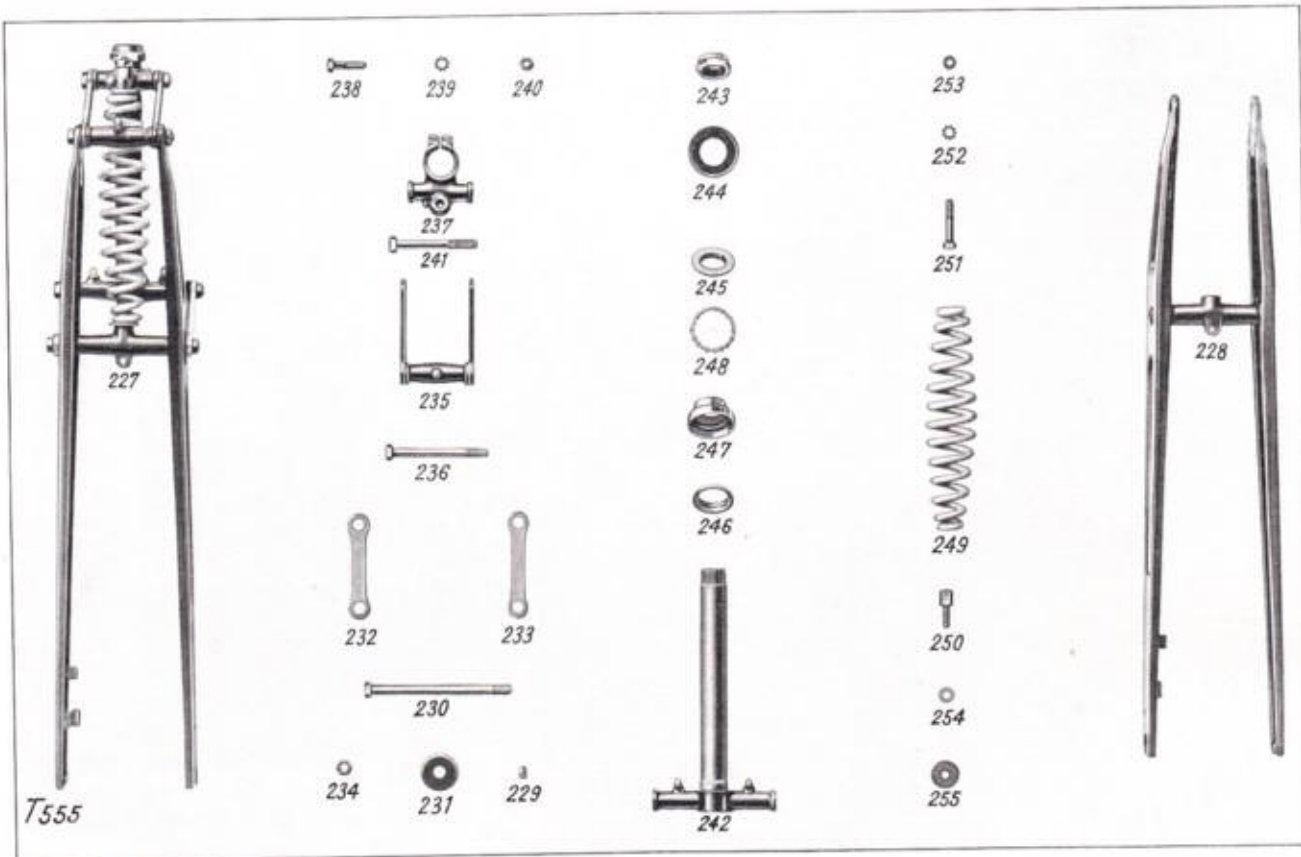


Abb. Nr.	Bestell- bzw. Teil-Nr.	Benennung	Stückzahl	Abb. Nr.	Bestell- bzw. Teil-Nr.	Benennung	Stückzahl
		<b>F 2 — Federgabel</b>		241	95821	Gabelholzen zum Klemmkopf . . . . .	1
227	95687	Federgabel, vollständig . . . . .	1		95823	Mutter hierzu . . . . .	1
		bestehend aus:		242	95714	Schaftrohr mit Stütlager . . . . .	1
228	95681	Federgabel, nackt . . . . .	1		95697	Gabelbolzen . . . . .	1
229	Din 3402 D 6	Einschlagschmiernippel . . . . .	4		95823	Mutter hierzu . . . . .	1
230	95697	Bolzen für unteres Verbindungsstück . . . . .	1	243	96029	Deckmutter . . . . .	1
231	97858	Abdeckscheibe . . . . .	1 nach Bedarf	244	96048	Abdeckblech für oberen Konus . . . . .	1
232	95695	Rechte untere Lasche ohne Gewinde . . . . .	1	245	96045	Oberer Lenkungskonus . . . . .	1
233	95694	Linke untere Lasche mit Gewinde . . . . .	1	246	96046	Unterer Lenkungskonus . . . . .	1
234	95823	Mutter . . . . .	1	247	96047	Lenkungsschale, oben und unten . . . . .	2
235	95711	Oberes Verbindungsstück . . . . .	1	248	96174	Star-Kugelhalter Nr. K 57 . . . . .	2
236	95696	Gabelbolzen für obere Lasche . . . . .	1	249	95706	Feder zur Federgabel . . . . .	1
	95823	Mutter hierzu . . . . .	1	250	97940	Sechskantschraube, unten . . . . .	1
237	95699	Klemmkopf . . . . .	1	251	NSU 931 ) MS×40 )	Sechskantschraube, oben . . . . .	1
238	NSU 931 ) MS×30 )	Sechskantschraube . . . . .	1	252	FZA M 8	Zahnscheibe . . . . .	1
239	FZA M 8	Zahnscheibe hierzu . . . . .	1	253	NSU 934 M 8	Sechskantmutter . . . . .	1
240	NSU 934 M 8	Sechskantmutter . . . . .	1	254	Din 433 8,3	Halbblanke Scheibe, oben und unten . . . . .	2
				255	96025	Scheibe zur Feder, oben und unten . . . . .	2

Bei Bestellung nicht die Abb.-Nr., sondern die Bestell- bzw. Teil-Nr. angeben. Außerdem ist die Angabe der Motor- und Rahmen-Nr. notwendig.

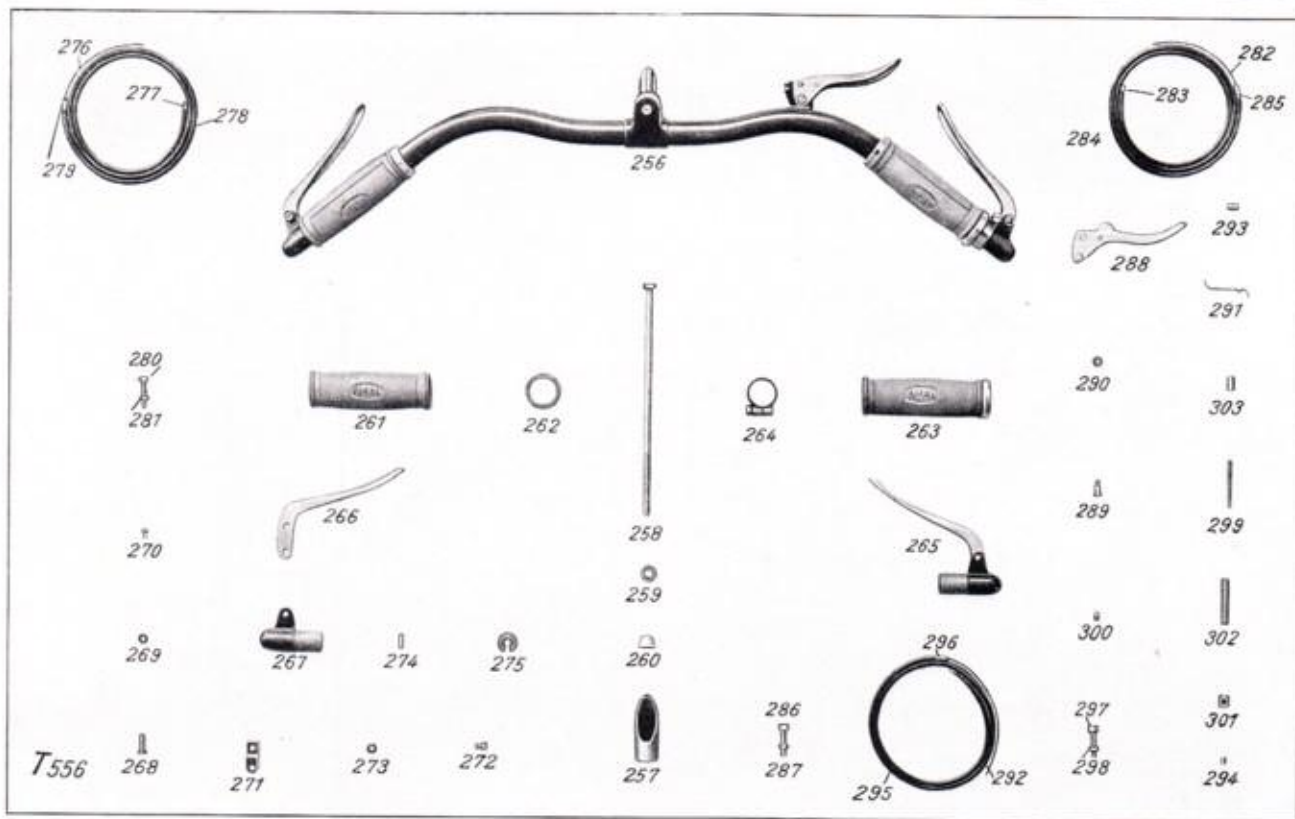


Abb. Nr.	Bestell- bzw. Teil-Nr.	Benennung	Stückzahl	Abb. Nr.	Bestell- bzw. Teil-Nr.	Benennung	Stückzahl
		<b>F 3 = Lenkung und Handbetätigung</b>					
256	97980	Lenker, vollständig bestehend aus: 1 Lenkerrohr 95 824 1 Lenkerkeil 81 919 1 Klemmschraube 80 054 1 Halbblanke Scheibe 8,3 Din 433 1 Zwischenstück 97 520 1 Scheingriff 90 377 1 Anschlagring 96 402 1 Schraube 94 718  1 Drehgriff, vollst. (mit Zollgewinde) 90 376, ab Serie 3 (mit metr. Gewinde) 97 087 1 Klemmschelle mit Schraube (mit Zoll-Gewinde) 91 139, ab Serie 3 (mit metr. Gewinde) 97 088 2 Lenkerhebel für Kupplung u. Bremse 51345 1 Handschalthebel, vollst. mit Rückholfeder u. Befestigungsschraube 97 848	1	268	47134	Zylinderkopfschraube	2
				269	NSU 439 M 6	Sechskantmutter	2
				270	Din 88 M 4x7	Linsensenkschraube	2
				271	51344	Zwischenstück	2
				272	48072	Klemmschraube	2
				273	48073	Sechskantmutter hierzu	2
				274	Din 7 5x14	Zylinderstift	2
				275	49879	Widerstand für Bowdenzug	2
				276	96164	Zugdraht zur Kupplungsbetätigung L = ca. 1115 mm	1
				277	97578	Nippel hierzu	1
				278	96165	Kupplungsspirale L = ca. 970 mm	1
				279	49123	Hülse hierzu	1
				280	50276	Verstellschraube zur Kupplungsspirale	1
				281	NSU 439 M 6	Gegenmutter hierzu	1
				282	96167	Zugdraht zur Bremsbetätigung L = ca. 1040 mm	1
				283	45200	Nippel hierzu	1
				284	97849	Spirale zur Bremsbetätigung L = ca. 915 mm	1
				285	49123	Hülse hierzu	1
				286	50276	Verstellschraube zur Bremsspirale	1
				287	NSU 439 M 6	Gegenmutter hierzu	1
				288	97848	Hand-Schalthebel, vollständig, mit Rückholfeder u. mit Befestigungsschraube	1
257	95824	Lenker	1	289	96849	Schlagschraube hierzu	1
258	81949	Lenkerkeil	1	290	NSU 439 M 5	Sechskantmutter hierzu	1
259	80054	Klemmschraube	1	291	96851	Rückholfeder zur Klinke	1
260	Din 433 8,3	Halbblanke Scheibe	1	292	97293	Zugdraht zur Schaltbetätigung L = ca. 920 mm	1
261	97520	Zwischenstück für Ballhuppe	1	293	96852	Löt-nippel, oben	1
262	90377	Scheingriff, links	1	294	45200	Löt-nippel, unten	1
262	96402	Anschlagring	1	295	97294	Spirale zur Schaltbetätigung L = ca. 785 mm	1
	94718	Schraube	1	296	56423	Hülse hierzu	1
263	90376	Drehgriff, vollständig (m. Zoll-Gewinde)	1	297	50276	Verstellschraube zur Schaltspirale	1
	97087	Drehgriff, vollständig (mit metr. Gewinde ab Serie 3)	1	298	NSU 439 M 6	Gegenmutter hierzu	1
264	91139	Klemmschelle mit Schraube (mit Zoll-Gewinde)	1	299	97296	Ausgleichfeder	1
	97088	Klemmschelle mit Schraube (mit metr. Gewinde ab Serie 3)	1	300	46988	Distanznippel	1
265	51345	Lenkerhebel für Kupplung und Bremse, vollständig	2	301	97083	Querbolzen	1
266	51342	Brems- und Kupplungshebel	2	302	97689	Gummischlauch L = 45 mm	1
267	51343	Gehäuse	2	303	97687	Federhülse	1

Bei Bestellung nicht die Abb.-Nr., sondern die Bestell- bzw. Teil-Nr. angeben. Außerdem ist die Angabe der Motor- und Rahmen-Nr. notwendig.

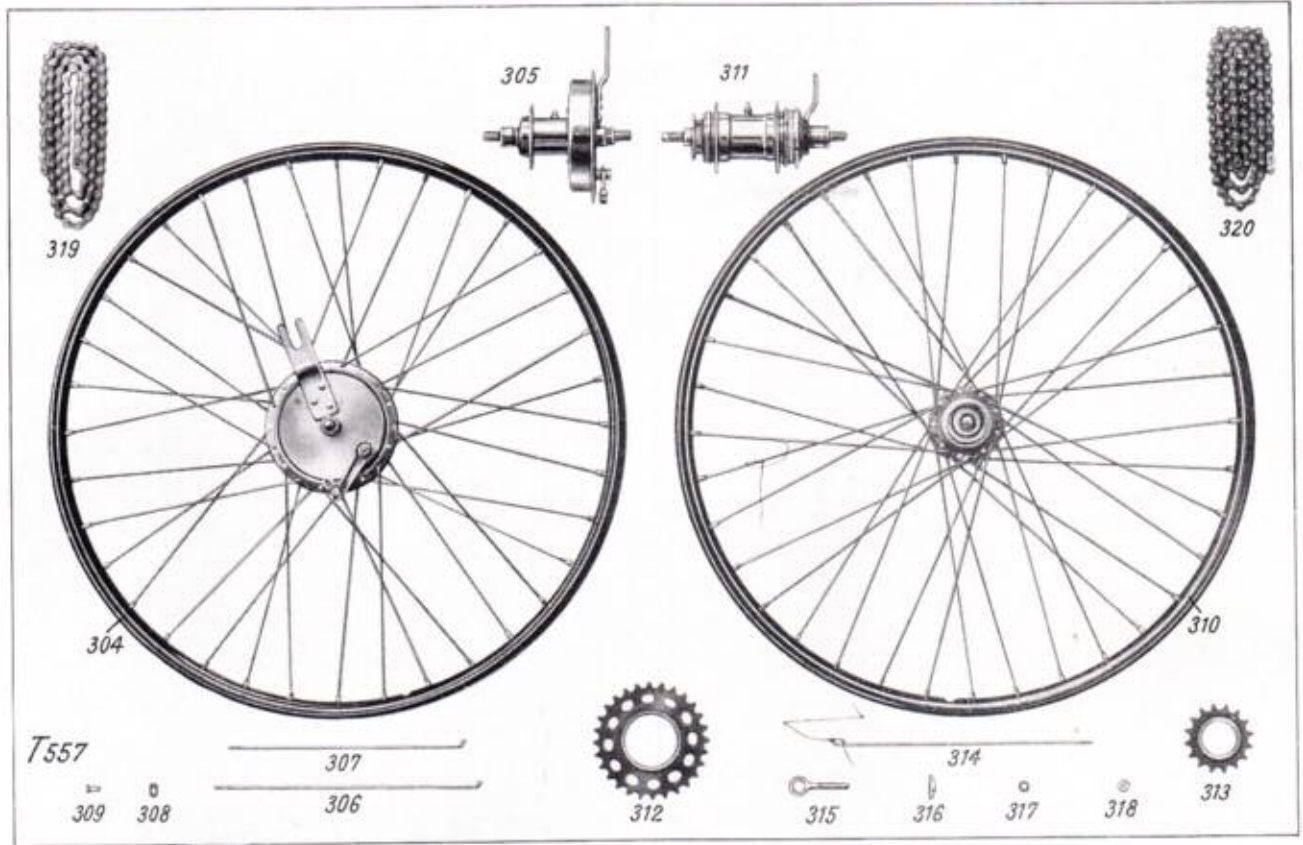


Abb. Nr.	Bestell- bzw. Teil-Nr.	Benennung	Stückzahl	Abb. Nr.	Bestell- bzw. Teil-Nr.	Benennung	Stückzahl
<b>F 4 = Vorderrad</b>				314	97776	Speiche links und rechts L = 260 mm 2,5 $\varnothing$ . . . . .	36
304	97392	Vorderrad, vollständig, ohne Bereifung	1		96222	Unterlagsplättchen . . . . .	36
305	96217	Vorderradnabe F. & S., vollständig . . .	1		81504	Speichennippel . . . . .	36
		Einzelteile hierzu siehe nächste Seite			96223	Felgenband . . . . .	1
	96219	Tiefbettfelge 26 $\times$ 2" . . . . .	1		96224	Luftschlauch 26 $\times$ 2, 25" . . . . .	1
306	96220	Linke Speiche L = 265 mm, 2,5 $\varnothing$ . . . . .	18		96225	SS Niederdruckreifen 26 $\times$ 2, 25" . . . . .	1
307	96221	Rechte Speiche L = 235 mm, 2,5 $\varnothing$ . . . . .	18	315	96399	Schraube für Kettenspanner . . . . .	2
308	96222	Unterlagsplättchen . . . . .	36	316	96242	Kappe . . . . .	2
309	81504	Speichennippel . . . . .	36	317	FZA M 6	Zahnscheibe . . . . .	2
	96223	Felgenband . . . . .	1	318	NSU 934 M 6	Sedskantmutter . . . . .	2
	96224	Luftschlauch 26 $\times$ 2, 25" . . . . .	1			<b>F 7 = Kettenantrieb</b>	
	96225	SS-Niederdruckreifen 26 $\times$ 2, 25" . . . . .	1	319	96228	Kette: Motor-Hinterrad, 1/2 $\times$ 3/16" 101 Gl. mit Federverschluß . . . . .	1
<b>F 6 = Hinterrad</b>				320	96229	Kette: Tretkurbel-Hinterrad 1/2 $\times$ 3/16" 102 Gl. mit Federverschluß . . . . .	1
310	97393	Hinterrad, vollständig, ohne Bereifung	1		58624	Steckglied 1/2 $\times$ 3/16" . . . . .	1
311	96227	Hinterradnabe F. & S., vollständig mit Bremswiderstand . . . . .	1		58037	Verschlußplättchen hierzu . . . . .	1
		Einzelteile hierzu siehe nächste Seite					
312	95880	Kettenrad für Motor-Antrieb Z = 28 . . . . .	1				
313	95665	Kettenrad für Fußantrieb Z = 16 . . . . .	1				
	96219	Tiefbettfelge 26 $\times$ 2" . . . . .	1				

Bei Bestellung nicht die Abb.-Nr., sondern die Bestell- bzw. Teil-Nr. angeben. Außerdem ist die Angabe der Motor- und Rahmen-Nr. notwendig.

# Einzelteile zur Vorderradnabe 96 217 und Hinterradnabe 96 227

Bestell- bzw. Teil-Nr.	Benennung	Bestell- bzw. Teil-Nr.	Benennung
	<b>Einzelteile zur Vorderrad-Bremsnabe 96217 (F &amp; S)</b>		<b>Einzelteile zur Hinterrad-Bremsnabe 96227 (F &amp; S)</b>
98047	Beilagscheibe 244 210 zum Bremsknebel	98075	Stellring 303 011 für Gewindekopf
98048	Sechskantmutter 316 270 auf Bremsknebel	98076	Stellring 303 120 für Nabenhülse
98049	Sechskantmutter 810 360 9 mm hoch am Bremsteller	98077	Walzenführungsring 304 080
98050	Sechskantmutter 810 600 2,5 mm hoch unter Tachoantrieb	98078	Federring 312 030 für Gewindekopf
98051	Sechskantmutter 810 620 4 mm hoch auf dem Tachoantrieb	98079	Achsmutter 316 310 (2 Stück)
98052	Staubdeckel 813 320	98080	Sicherungsscheibe 317 090
98053	Sicherungsscheibe 814 182 für Stellkonus	98081	Beilagring 318 160
98054	Stellkonus 815 240	98082	Bremshebel 319 501
98055	Bremsknebel 828 181	98083	Gr. Staubdeckel 321 190
98056	Bremshebel 829 403 gerade	98084	Schlüssel 324 184
98057	Beilagscheibe 842 490 für die Achsmuttern	98085	Nabenhülse 350 040 kompl. 36 Loch 3 $\frac{1}{2}$
98058	Nabenhülse 870 475 kompl. verdromt	98086	Gewindekopf 350 320 kompl.
98059	Bremsring 871 132 kompl. mit Belag	98087	Bremskonus 350 550 kompl.
98060	Bremsteller 872 980 kompl. mit Befestigungshebel	98088	Bremsmantel 350 920
98061	Achse 874 710 mit Festkonus	98089	Hebelkonus 351 570 kompl.
98062	Achse 875 570 kompl.	98090	Achse 355 890 mit Festkonus
52368	Kugel $\frac{1}{4}$ " (20 Stück)	98091	Antriebswalze 405 010 (5 Stück)
98063	Bremshebel 877 261 mit Gabelstück	98092	Star-Kugelhälter Nr. 58 453 800 (11 Kugeln $\frac{1}{4}$ " )
98064	Lagerschalen 802 171	98093	Sicherungsmutter 516 010
98065	Festkonus 816 200	98094	Exzenterwalze 305 040
98066	Bremsbelag 824 171 pro Paar	98095	Festkonus 308 131
98067	Zugfedern 825 105 im Bremsring	98096	Achse 309 540
98068	Befestigungshebel 826 840 auf Bremsteller	98097	Federring 312 140 für Achse
98069	Nieten 837 101 zum Bremsbelag	98098	Hebelkonusdeckel 321 130
98070	Beilagring 842 500 9,5 mm hoch	98099	U-Deckel 321 200 auf Nabenhülse
98071	Fettpreßnippel 849 001	98100	Staubdeckel 321 210 in Nabenhülse
98072	Gabelstück 129 200 zum Bremshebel	98101	Helmöler 325 010
98073	Niete 131 100 zum Gabelstück	98102	Rollenhalter 351 040 mit Friktionsfeder
98074	3 Nieten 835 180 zum Befestigungshebel	98103	Gewindekopfdeckel 353 010 kompl. mit Filz
		98104	Star-Kugellager Nr. 65 354 020 (11 Kugeln $\frac{9}{32}$ " )
		98105	Bremskonus 406 011, nackt
		98106	Sprengring 412 020 für Bremskonus 10 Kugeln $\frac{1}{4}$ " $\frac{1}{2}$ für Gewindekopf

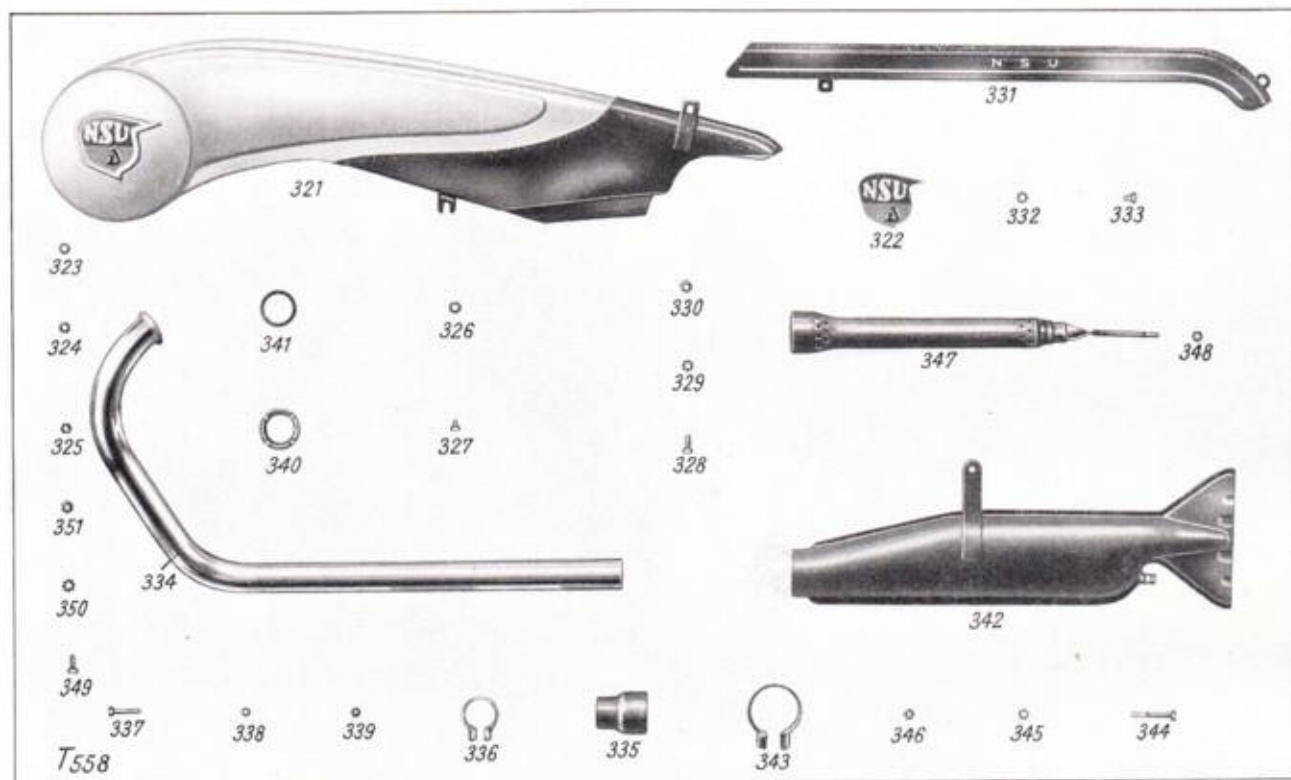
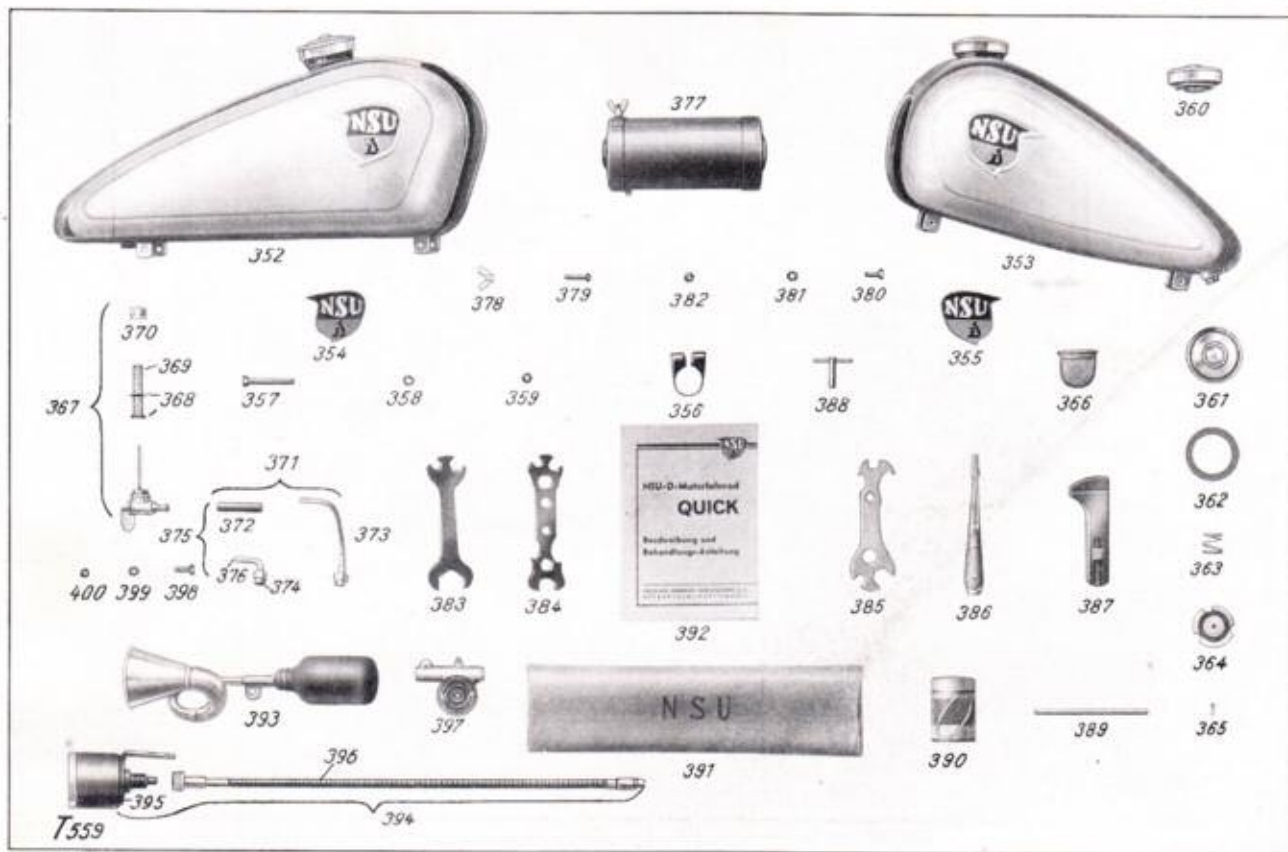


Abb. Nr.	Bestell.- bzw. Teil-Nr.	Benennung	Stückzahl	Abb. Nr.	Bestell.- bzw. Teil-Nr.	Benennung	Stückzahl
321	96230	Kettenschutzblech, links (z. Kette Motor-Hinterrad)	1			<b>F 8 = Auspuff</b>	
322	96241	Abziehbild hierzu (Gr. 8)	1	334	96547	Auspuffrohr	1
323	Kr 963 6,4	Scheibe zur vorderen Befestigung	1	335	97042	Anschlußstück	1
324	FZA M 6	Zahnscheibe	1	336	97038	Klemmschelle	1
325	Din 934 M 6	Sechskantmutter	1	337	NSU 931 ) M 5×28 )	Sechskantschraube	1
326	Kr 963 5,3	Scheibe für mittlere Befestigung	2	338	FZA M 5	Zahnscheibe	1
327	NSU 931 M5×7	Sechskantschraube mit Schlitg	2	339	NSU 934 M 5	Sechskantmutter	1
328	NSU 931 ) M 6×16 )	Sechskantschraube zur hint. Befestigung	1	340	95940	Ueberwurfmutter	1
329	FZA M 6	Zahnscheibe hierzu	1	341	95939	Dichtung hierzu	2
330	Din 934 M 6	Sechskantmutter	1	342	97850	Auspufftopf, vollst. mit Schneckenrohr	1
331	97177	Kettenschutzblech, rechts (z. Kette Treikurbel-Hinterrad)	1		96236	Auspufftopf, nackt	1
332	FZA M 6	Zahnscheibe	1	343	97872	Rohrschelle	1
333	NSU 931 M6×7	Sechskantschraube	1		97881	Dichtring hierzu	1
				344	NSU 931 ) M 6×40 )	Sechskantschraube	1
				345	FZA M 6	Zahnscheibe	1
				346	NSU 934 M 6	Sechskantmutter	1
				347	97032	Schneckenrohr	1
				348	NSU 439 M 6	Sechskantmutter hierzu	2
				349	NSU 932 ) M 6×14 )	Sechskantschraube zur Auspuffbefestigg.	1
				350	FZA M 6	Zahnscheibe	1
				351	NSU 934 M 6	Sechskantmutter	1


Bei Bestellung nicht die Abb.-Nr., sondern die Bestell.- bzw. Teil.-Nr. angeben. Außerdem ist die Angabe der Motor- und Rahmen-Nr. notwendig.



Bei Bestellung nicht die Abb.-Nr., sondern die Bestell.- bzw. Teil-Nr. angeben. Außerdem ist die Angabe der Motor- und Rahmen-Nr. notwendig.

Abb. Nr.	Bestell.- bzw. Teil-Nr.	Benennung	Stückzahl	Abb. Nr.	Bestell.- bzw. Teil-Nr.	Benennung	Stückzahl
<b>F 9 - Kraftstoffbehälter</b>							
352	95904	Kraftstoffbehälter mit montiertem Einfüll-Deckel (für Herren)	1	378	96 618	Flügelmutter	1
353	96785	Kraftstoffbehälter mit montiertem Einfüll-Deckel (für Damen)	1	379	Din 660 3x23	Scharnierstift	1
	91123	Abziehbild am Einfüllstutzen	1	380	NSU 931 } M 6x13 }	Sechskantschraube	1
354	96240	NSU-D Abziehbild, rechts (Gr. 8)	1	381	FZA M 6	Zahnscheibe	1
355	96241	NSU-D Abziehbild, links (Gr. 8)	1	382	NSU 934 M 6	Sechskantmutter	1
356	96173	Klemmschelle für hint. Tankbefestigung	1	97871		Werkzeug, vollständig	1
357	NSU 931 } M 6x50 }	Sechskantschraube für vordere und hintere Befestigung	2	383	54947	Gabelschlüssel	1
358	FZA M 6	Zahnscheibe	2	384	80176	Schlüssel Nr. 26	1
359	NSU 934 M 6	Sechskantmutter	2	385	97646	Nabenschlüssel (F. & S.)	1
360	97571	Einfülldeckel, vollständig, bestehend aus: 1 Deckel mit Gewindestift 97 570 1 Korkdichtung 93 709 1 Feder 93 710 1 Bajonettverschlußscheibe 93 711 1 Splint Din 94 1x12	1	386	97719	Schraubenzieher L = 150 mm	1
				387	54948	Patentschlüssel	1
				388	58232	Steckschlüssel zum Amal-Vergaser	1
				389	Din 7 5 x 120	Stift für Exzentervorstellung	1
				390	97679	Reparaturkasten für Bereifung	1
				391	50035	Wischtuch	1
				392	97645	Betriebsanleitung	1
				393	97680	Ballhuppe	1
					81670	Luftpumpe	1
361	97570	Deckel mit Gewindestift	1	<b>F II - Ausstattung auf Wunsch</b>			
362	93709	Korkdichtung	1	98027		Tachometer, vollständig, mit Antriebs- und Befestigungsteilen	1
363	93710	Feder	1	394	98110	Tachometer mit Antriebsspirale und Halter, Fabrikat: VDO-Piccolo K	1
364	93711	Bajonettverschlußscheibe	1	395	98030	Tachometerkopf: VDO-Piccolo K, Meßbereich 80 km, Wegdrehzahl 1	1
365	Din 94 1x12	Splint	1	396	98028	Antriebsspirale L = 495 mm	1
366	54659	Kraftstoffsieb	1		98112	Antriebswelle	1
367	95915	Kraftstoffhahn mit Sieb	1	397	98029	Winkeltrieb 879 110 (F & S)	1
368	97965	Dichtung hierzu	2		98111	Klemmschraube zur Antriebsspirale	1
369	97964	Sieb für Kraftstoffhahn	1	398	NSU 931 } M 6x14 }	Sechskantschraube z. Tachometerbefest.	2
370	97966	Befestigungsmutter zum Kraftstoffhahn	1	399	FZA M 6	Zahnscheibe	2
371	96245	Kraftstoffleitung (Herren), vollständig für Amal-Vergaser	1	400	NSU 934 M 6	Sechskantmutter	2
372	59527	Gummimuffe	1		97975	Fußstütze, links, vollständig	1
373	96246	Leitung am Vergaser	1		97976	Fußstütze, rechts, vollständig	1
374	96449	Ueberwurfmutter hierzu	1		97973	Deckel zu den Fußstützen	2
375	97967	Kraftstoffleitung, vollständig, für Amal-Vergaser (Damen)	1		DIN 932 } M 8x30 }	Sechskantschraube	4
376	97968	Leitung am Vergaser (Damen)	1		FZA M 8	Zahnscheibe	4
	59527	Gummimuffe	1		DIN 934 M 8	Sechskantmutter	4
	96449	Ueberwurfmutter	1		81951	Linkes Kurbelauge mit Glocke	1
					98004	Rechtes Kurbelauge m. Kettenradglocke	1
<b>F 10 - Werkzeuge</b>							
377	96507	Werkzeugtrommel, vollst., mit Deckel	1				
	96857	Deckel hierzu	1				

# IceniCAM Information Service



[www.icenicam.org.uk](http://www.icenicam.org.uk)