


Ersatzteile-Liste

zum

NSU-Motorrad

„Pony 100“



NSU-D-Rad Vereinigte Fahrzeugwerke AG.

Neckarsulm.

Bei Bestellung nicht die Abb.-Nr., sondern die Bestell- bzw. Teil-Nr. angeben.
Außerdem ist die Angabe der Motor- und Rahmen-Nr. notwendig.

VORWORT

Zur Vermeidung von Verzögerungen, Fehlsendungen und Rückfragen ist bei Bestellung von Ersatzteilen folgendes genau zu beachten:

Alle Ersatzteile-Bestellungen sind auf besonderen Bogen grundsätzlich an

NSU-D-Rad Vereinigte Fahrzeugwerke A.G.
Neckarsulm
Abt. Ersatzteile

zu richten. Die Aufträge sind klar und deutlich zu halten.

Die in der Spalte „Abbild. Nr.“ eingetragenen Zahlen dienen nur zur schnellen Auffindung der einzelnen Teile in der Liste selbst. Maßgebend bei Ersatzteilebestellungen sind allein die Bestell- bzw. Teil-Nummern!

Also: Bestell- bzw. Teil-Nummer und vollständige Benennung des benötigten Ersatzteiles genau nach dieser Liste angeben!

Außerdem ist in jedem Fall die **Motor- und Rahmen-Nummer** erforderlich.

Musterstücke sind mit einem Anhängenzettel zu versehen, auf dem die genaue Adresse des Bestellers steht.

Die gewünschte Versandweise bitten wir stets vorzuschreiben.

Bei der Beantwortung von Rückfragen ist auf den vorausgegangenen Schriftwechsel Bezug zu nehmen. Bei Garantieansprüchen müssen die beanstandeten Stücke unter Angabe der **Motor-Rahmen-Nummer und Laufzeit** des betreffenden Fahrzeuges gleichzeitig eingesandt werden.

Lieferungs-Bedingungen:

Bestellungen auf normale Ersatzteile werden sofort ausgeführt; ist eine besondere Anfertigung erforderlich, müssen wir uns eine entsprechende Lieferfrist vorbehalten. Von der

Privatkundschaft direkt bei uns bestellte Ersatzteile können grundsätzlich nur durch den zuständigen Ortsvertreter ausgeliefert werden.

Alle Lieferungen erfolgen auf Grund unserer allgemeinen Verkaufs- und Lieferungsbestimmungen.

Die Preise verstehen sich freibleibend, ab Fabrik, rein netto, ohne Skonto oder sonstigen Nachlaß. Sämtliche Spesen für Anfuhr, Fracht, Verpackung, Versicherung, Zoll usw. gehen zu Lasten des Käufers.

Zahlungs-Bedingungen:

Aufträge auf Ersatzteile und Reparaturen werden nur gegen Vorauszahlung oder Nachnahme ausgeführt.

Verpackung

wird zum Selbstkostenpreis berechnet und in keinem Falle zurückgenommen.

Der Versand

geschieht auf Kosten und Gefahr des Empfängers, ebenso die Rücklieferung der zum Ersatz oder zur Instandsetzung eingesandten Teile oder ganzer Maschinen.

Reklamationen

finden nur innerhalb 8 Tagen nach Empfang der Waren Berücksichtigung. Hierzu ist die Einsendung des Lieferscheins erforderlich.

Bei Einsendung von Motorrädern zur Reparatur ist stets ein genaues Verzeichnis der mitfolgenden Zubehör- und Ausstattungs-Gegenstände beizuschließen. Wird eine solche Aufstellung nicht mitgegeben, so müssen wir einen Ersatz für später angeblich fehlende Teile ablehnen.

Reparaturteile vom Ausland müssen, behufs zollfreier Wiedereinfuhr, von dem Absender zollvormerklich behandelt werden; ebenso ist es notwendig, sämtliche Begleitpapiere mit dem Vermerk „Zur Vormerkbehandlung beim Hauptzollamt Heilbronn“ zu versehen.

Erfüllungsort:

Erfüllungsort und Gerichtsstand für alle Verpflichtungen ist für beide Teile Neckarsulm bzw. die ihm übergeordneten Gerichte.

Telegramm-Schlüssel für Ersatzteile-Bestellungen

1.	Telegr.	Abkürzung	für	sendet	per	Post	ne
2.	Eilpost	ka
3.	dringend	su
4.	Fracht	mo
5.	Eilfracht	ag
6.	Expreß	ti
7.	Flugpost	flupo
8.	Flugfracht	flufra
9.	„Pony 100“	Ponyhundert

Wird z. B. per Eilpost ein kompletter Kolben Teil-Nr. 95768 für ein „Ponyhundert“-Motorrad bestellt, so genügt folgendes Telegramm:

„Ka 95768 Ponyhundert“

Telegramm-Adresse: Fahrzeugwerke Neckarsulm.

Telefon-Anschlüsse:

Am Neckarsulm 246, 247, 248.

Postscheckkonto Stuttgart 691.

Die Oberflächenbeschaffenheit ist bei außenliegenden Teilen anzugeben und zwar:

ob blank vernickelt oder blank verchromt

ob matt vernickelt oder matt verchromt

ob schwarz emailliert oder parkerisiert.

Bei Bestellung nicht die Abb.-Nr., sondern die Bestell- bzw. Teil-Nr. angeben. Außerdem ist die Angabe der Motor- und Rahmen-Nr. notwendig.

Kurbelgehäuse

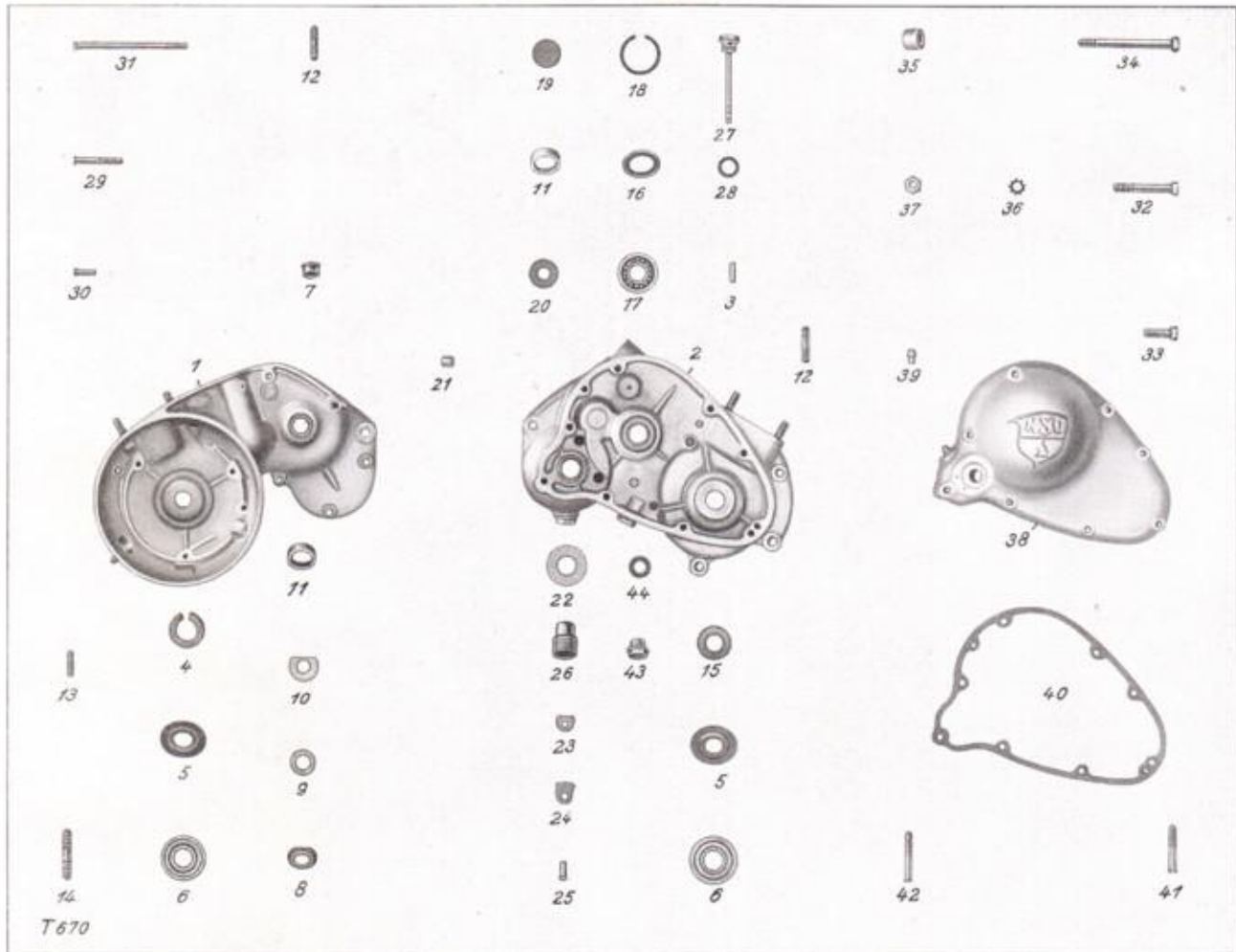
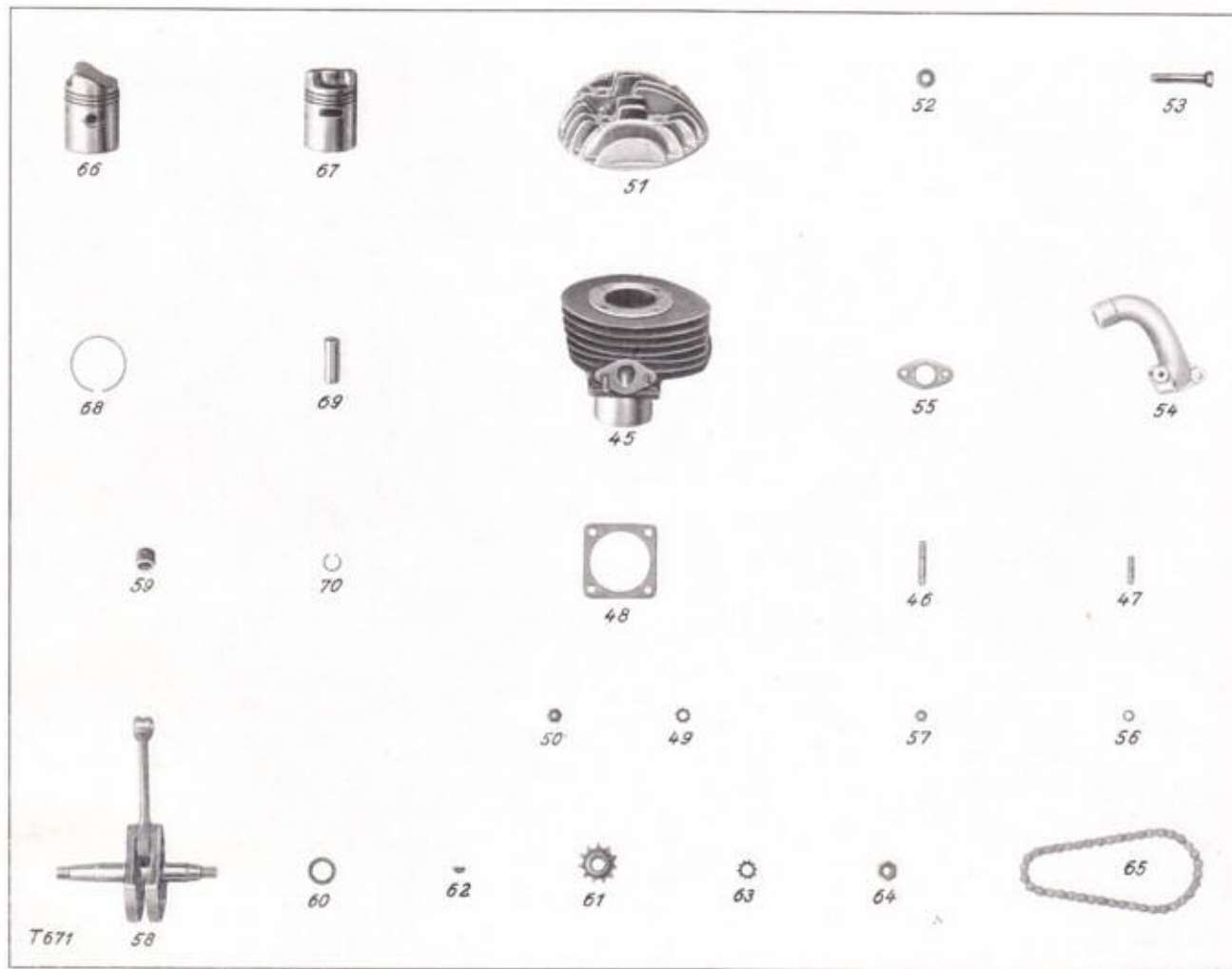


Abb. Nr.	Bestell- bzw. Teil-Nr.	Benennung	Stückzahl	Abb. Nr.	Bestell- bzw. Teil-Nr.	Benennung	Stückzahl
	98 498	I. Motor Motor				1 Radiaxlager 55 770 1 Sprengring 98 299 1 äußere Abdeckscheibe 95 796 1 Außenring für Rollenlager 95 791 1 Anlaufscheibe 95 790 2 Stiftschrauben 97 755 1 Paßhülse 95 948 1 Beilagscheibe 98 690 für Startwelle 1 Anschlag für Startklinke 94 008 1 Anschlag für Startwelle 94 009 2 Halbrundniet 6×13 DIN 660 1 Lagerbüchse 98 340	
1	100 273	M 1 = Kurbelgehäuse Linke Kurbelgehäusehälfte, vollständig bestehend aus: 1 linke Kurbelgehäusehälfte 98 271 1 Burgmannichtung 95 878 1 Abdeckscheibe 95 762 1 Schulterlager 95 782 1 Büchse 95 788 für Kupplungswelle 1 Dichtungsbüchse 98 429 1 Burgmannichtung 95 789 2 Anlaufscheiben 98 427 1 Außenring für Rollenlager 95 791 2 Stiftschrauben 97 755 1 Stiftschraube M 6×10 DIN 940 2 Stiftschrauben M 8×24 DIN 940	1	3	5T×36 Din 7 100 275	Zylinderstift	2
2	100 274	Rechte Kurbelgehäusehälfte, vollständig bestehend aus: 1 rechte Kurbelgehäusehälfte 98 272 1 Burgmannichtung 95 879 1 Abdeckscheibe 95 762 1 Schulterlager 95 782 1 Abdeckscheibe 95 795 auf Kupplungswelle	1			Motorgehäuse, vollständig bestehend aus: 1 linke Kurbelgehäusehälfte, vollständig 100 273 1 rechte Kurbelgehäusehälfte, vollst. 100 274 1 Kettenschutzdeckel, vollständig 98 486 1 Oeleinfüllschraube mit Kontrollstab 98 631 1 Lederdichtung hierzu A 14×20 DIN 4609 1 Verschlussschraube 107 b M 14×1,5 1 Lederdichtung hierzu A 14×20 DIN 4609 3 Linsensenschrauben M 6×45 DIN 91	

Abb. Nr.	Bestell- bzw. Teil-Nr.	Benennung	Stückzahl	Abb. Nr.	Bestell- bzw. Teil-Nr.	Benennung	Stückzahl
		2 Linsensenkschrauben M 6×20 DIN 91		20	95790	Anlaufscheibe für Rollenlager (28×13×1)	1
		1 Papierdichtung 98 316 zum Kettenschutdeckel		21	95948	Paßhülse (10×8,2×10)	1
		6 Linsensenkschrauben M 6×42 DIN 91		22	98690	Beilagscheibe für Startwelle (38×18,2×1)	1
		1 Linsensenkschraube M 6×45 DIN 91		23	94008	Anschlag für Startklinke	1
		1 Linsensenkschraube M 6×105 DIN 91		24	94009	Anschlag für Startwelle	1
		2 Sechskantschrauben M 8×55 NSU 931		25	6×13Din660	Halbrundniet zu den Anschlägen	2
		1 Sechskantschraube M 8×25 NSU 932		26	98340	Lagerbüchse für Startwelle	1
		1 Sechskantschraube M 8×88 DIN 931		27	98631	Oeleinfüllschraube mit Kontrollstab	1
		6 Zahnscheiben FZA M 8		28	A14x20Din4609	Lederdichtung hierzu	1
		3 Sechskantmuttern M 8 NSU 934		29	M 6×45 } Din 91 }	Linsensenkschraube für Gehäuseverschraubung	3
4	95878	Burgmannichtung links (31×17×7mm, Rechtsdral)	1	30	M 6×20 } Din 91 }	Linsensenkschraube für Gehäuseverschraubung am Start	2
5	95762	Abdeckscheibe für Kurbeltrieb	2	31	M 6×105 } Din 91 }	Linsensenkschraube für Gehäuseverschraubung und Kettenschutdeckel	1
6	95782	Schulterlager (SKF EA 17)	2	32	M 8×55 } NSU 931 }	Sechskantschraube für Gehäuseverschraubung	2
7	95788	Büchse für Kupplungswelle	1	33	M 8×25 NSU 932	Sechskantschraube, unten	1
8	98429	Dichtungsbüchse auf Antriebswelle	1	34	M 8×88 } Din 931 }	Sechskantschraube für Motoraufhängung, hinten	1
9	95789	Burgmannichtung auf Antriebswelle (22×13×5, Linksdrall)	1	35	99072	Abstandsrolle hierzu (20×8,4×15)	1
10	98427	Anlaufscheibe für Rollenlager	2	36	FZA M 8	Zahnscheibe	6
11	95791	Außenring für Rollenlager (28×21×8)	2	37	M 8 NSU 934	Sechskantmutter	3
12	97755	Stiftschraube für Zylinder-Befestigung (M 7, L = 32)	4	38	98486	Kettenschutdeckel vollständig mit Druckschmierkopf	1
13	M6x10Din940	Stiftschraube für vord. Kettenschutblechbefestigung	1	39	D 6 Din 3402	Druckschmierkopf hierzu	1
14	M8x24Din940	Stiftschraube für vord. Motoraufhängung	2	40	98316	Papier-Dichtung zum Kettenschutdeckel	1
15	95879	Burgmannichtung rechts (31×17×7, Linksdrall)	1	41	M 6×42 Din 91	Linsensenkschraube zum Kettenschutdeckel	6
16	95795	Abdeckscheibe auf Kupplungswelle	1	42	M 6×45 Din 91	Linsensenkschraube zum Kettenschutdeckel	1
17	55770	Radiallager auf Kupplungswelle (35×15×11)	1	43	107b M 14×1,5	Schlußschraube	1
18	98299	Sprengring	1	44	14×20 Din 4609	Leder-Dichtring	1
19	95796	äußere Abdeckscheibe auf Antriebswelle (28×1)	1				

Bei Bestellung nicht die Abb.-Nr., sondern die Bestell- bzw. Teil-Nr. angeben. Außerdem ist die Angabe der Motor- und Rahmen-Nr. notwendig.



Bei Bestellung nicht die Abb.-Nr., sondern die Bestell.- bzw. Teil-Nr. angeben. Außerdem ist die Angabe der Motor- und Rahmen-Nr. notwendig.

Abb. Nr.	Bestell- bzw. Teil-Nr.	Benennung	Stückzahl	Abb. Nr.	Bestell- bzw. Teil-Nr.	Benennung	Stückzahl
M 2 = Zylinder							
45	95860	Zylinder, vollständig mit Stiftschrauben für Ansaugkrümmer	1			1 linke Achse 95 522 1 rechte Achse 95 523 Der Kurbeltrieb wird nur vollständig geliefert. Einzelteile hierzu werden nicht abgegeben. Bei Reparatur ins Werk senden!	
46	M 6x32 Din 939	Stiftschraube für Ansaugkrümmer	1	59	95724	Büchse zur Pleuelstange (17x14x16)	1
47	M 6x18 Din 939	Stiftschraube für Ansaugkrümmer	1	60	95764	Ausgleichscheibe zum Kurbeltrieb nach Bedarf (24x17x0,1—0,25 mm) . . .	
48	95778	Dichtung für Zylinderflansch	1			Schulterlager 95 782 s. S. Abb. 6	
49	FZA M 7	Zahnscheibe zur Zylinderbefestigung	4	61	95740	Antriebskettenrad Z=11	1
50	54512	Sechskantmutter zur Zylinderbefestigung (M 7, SW 12, 6,5 hoch)	4	62	3x5 Din 304	Scheibenfeder für rechte Achse	1
51	95678	Zylinderkopf	1	63	FZA M 10	Federnde Zahnscheibe	1
52	8,3 Din 433	Halbblanke Scheibe hierzu	4	64	M 10x1 Kr. 751	Sechskantmutter	1
53	MSx50 Din 931	Sechskantschraube hierzu	4	65	98487	Kette 3/8x5/32", Motor-Getriebe, 40 Glieder	1
54	98428	Ansaugkrümmer	1	66	95768	Kolben 49 Ø, vollständig mit Ringen, Bolzen und Sicherung	1
55	95777	Dichtung hierzu	1	67	95679	Kolben 49 Ø nackt	1
56	FZA M 6	Zahnscheibe hierzu	2	68	95763	Kolbenring hierzu	3
57	M 6 NSU 934	Sechskantmutter hierzu	2	69	95760	Kolbenbolzen	1
				70	95761	Kolbenholzensicherung	2
					95769	Kolben 49,25 Ø, vollständig mit Ringen, Bolzen und Sicherung	1
					95774	Kolben, 49,25 Ø, nackt	1
					95771	Kolbenring hierzu	3
					95770	Kolben 49,5 Ø, vollständig mit Ringen, Bolzen und Sicherung	1
					95775	Kolben 49,5 Ø, nackt	1
					95772	Kolbenring hierzu	3
M 3 = Triebwerk							
58	95521	Kurbeltrieb, vollständig, bestehend aus: 1 Pleuelstange 95 525, vollständig mit Büchse 18 Rollen 5x8 95 531 1 Kurbelzapfen 95 793 2 Anlaufscheiben 95 526					

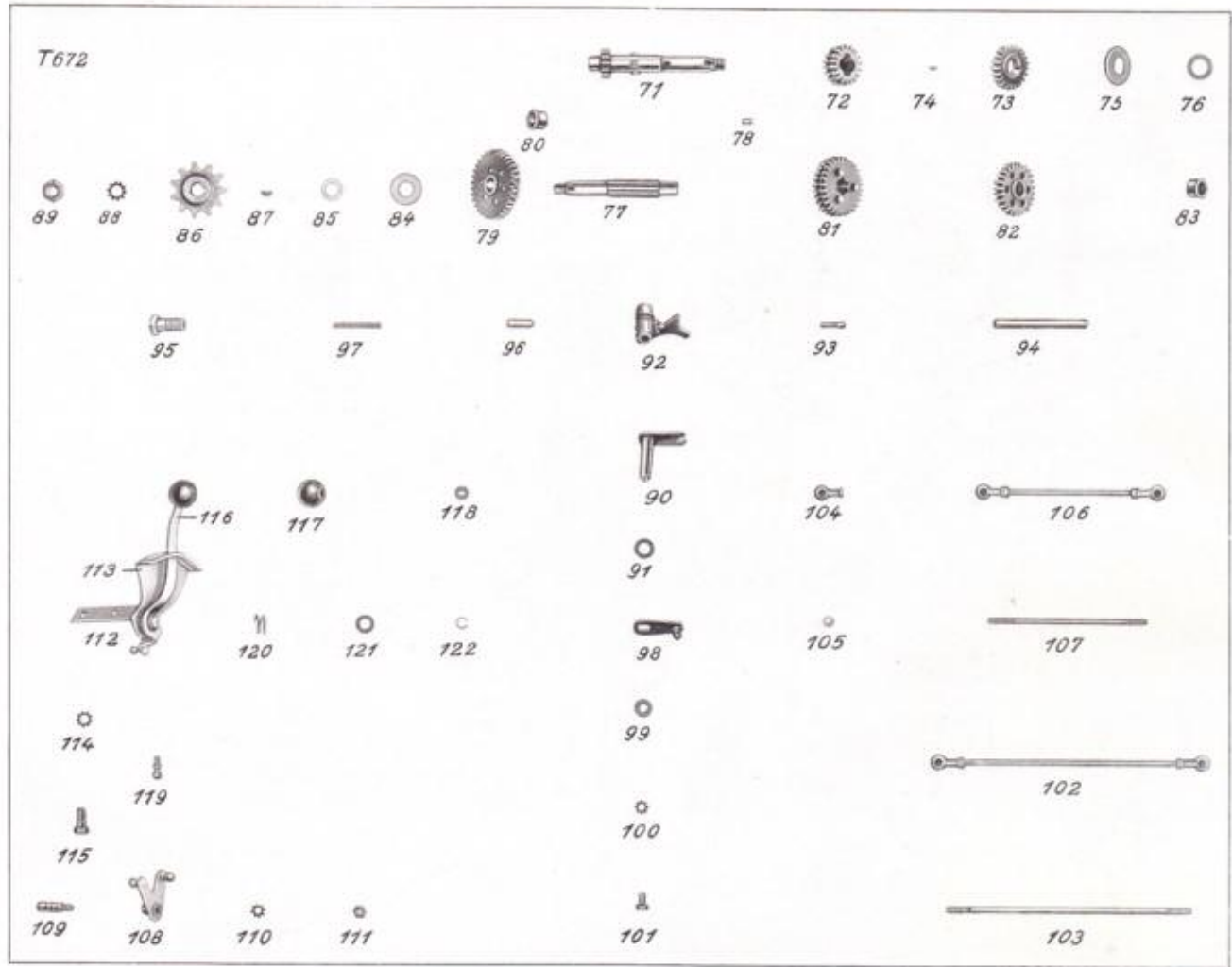


Abb. Nr.	Bestell- bzw. Teil-Nr.	Benennung	Stückzahl	Abb. Nr.	Bestell- bzw. Teil-Nr.	Benennung	Stückzahl
		M 5 = Getriebe und Schaltung					
	98321	Kupplungswelle, vollst. mit Getrieberad für II. sowie für III. Gang	1	95	98489	Schraube für Schaltverriegelung	1
71	98318	Kupplungswelle, nackt Z = 12	1	96	98488	Bolzen hierzu	1
72	98320	Getrieberad für II. Gang Z = 18	1	97	54550	Feder hierzu	1
73	98319	Getrieberad für III. Gang Z = 21	1	98	98560	Schalthebel am Getriebe	1
74	3x3,7 Dia 304	Scheibenfeder hierzu	1	99	6,2 Din 134	Halbblanke Scheibe	1
75	95851	Abdeckscheibe	1	100	FZA M 6	Zahnscheibe	1
76	98209	Ausgleichscheibe (22x15,2x0,2-0,5) nach Bedarf	1	101	M 6x12 NSU 933	Sechskantschraube	1
77	98323	Antriebswelle	1	102	100278	Schaltstange, unten, vollständig mit Kugelpfannen	1
78	95792	Rollen hierzu (4x8)	26	103	98550	Schaltstange, unten, nackt (L = 220 mm)	1
79	98322	Rad für I. Gang, vollständig mit Büchse Z = 33, zur Antriebswelle	1	104	8 Kr. 1802	Kugelpfanne hierzu	2
80	96376	Büchse hierzu	1	105	M 5 Din 934	Sechskantmutter hierzu	2
81	98325	Getrieberad für II. Gang Z = 28 zur Antriebswelle	1	106	100281	Schaltstange, oben, vollständig mit Kugelpfannen	1
82	98326	Rad für III. Gang, vollständig mit Büchse Z = 25	1	107	98549	Schaltstange, oben, nackt (L = 145 mm)	1
83	96376	Büchse hierzu	1		8 Kr. 1802	Kugelpfanne hierzu	2
84	95790	Anlaufscheibe für Rollenlager (28x13x1)	2		M 5 Din 934	Sechskantmutter hierzu	2
85	96505	Ausgleichscheibe (18x13,2x0,2-0,5) nach Bedarf	1	108	98571	Winkelhebel	1
86	95850	Kettenrad für Antriebswelle Z = 11	1	109	98572	Lagerschraube hierzu	1
87	3x3,7 Dia 304	Scheibenfeder hierzu	1	110	FZA M 6	Zahnscheibe hierzu	1
88	FZA M 10	Zahnscheibe	1	111	M 6 NSU 934	Sechskantmutter hierzu	1
89	M 10x1 Kr. 751	Sechskantmutter	1	112	98666	Schaltsegment m. Handschalthebel vollst.	1
90	98440	Schalthebel	1	113	98558	Schaltsegment	1
91	97160	Korkdichtung hierzu (16x11x3)	1	114	FZA M 8	Zahnscheibe hierzu	2
92	98329	Schaltplatte	1	115	55580	Sechskantschraube hierzu (M 8x16)	2
93	98331	Bolzen hierzu	1	116	98562	Handschalthebel	1
94	98430	Schaltführungsstange (8x81,5)	1	117	98553	Schalthebel	1
				118	98554	Schalthebel	1
				119	8 Kr. 1803	Unterlagscheibe hierzu	1
				120	99412	Kugelbolzen zum Handschalthebel und Winkelhebel	3
				121	98563	Druckfeder zum Handschalthebel	1
				122	98564	Beilagrung hierzu	1
						Sprengring	1

Bei Bestellung nicht die Abb.-Nr., sondern die Bestell- bzw. Teil-Nr. angeben. Außerdem ist die Angabe der Motor- und Rahmen-Nr. notwendig.

Kickstarter und Kupplung

Bei Bestellung nicht die Abb.-Nr., sondern die Bestell.- bzw. Teil-Nr. angeben. Außerdem ist die Angabe der Motor- und Rahmen-Nr. notwendig.




Abb.-Nr.	Bestell- bzw. Teil-Nr.	Benennung	Stückzahl	Abb.-Nr.	Bestell- bzw. Teil-Nr.	Benennung	Stückzahl
123	100328	Kickstarterwelle, vollständig mit eingebauter Klinke und Büchse	1			M 6 = Kupplung	
	98710	Kickstarterwelle, vollständig mit Büchse für Startrad	1	146	98305	Äußere Kupplungstrommel	1
	98313	Kickstarterwelle, nackt	1	147	100221	Büchse hierzu	1
124	98344	Büchse hierzu	1	148	98298	Dichtung für Kupplungswelle (35×25,8×6,5, Rechtsdrall)	1
125	98350	Startklinke hierzu	1	149	98337	Kupplungsnahe	1
126	98348	Bolzen hierzu	1	150	98338	Mitnehmerbolzen hierzu	3
127	54516	Druckbolzen hierzu	1	151	3×3,7 Din 304	Scheibenfeder	1
128	54550	Feder hierzu	1	152	FZA M 12 links	fed. Zahnscheibe	1
129	98347	Startrad Z = 33	1	153	96073	Sechskantmutter (M 12×1, links SW 19, 7 mm hoch)	1
130	98343	Anlaufscheibe (20×13×2)	1	154	95864	Belaglamelle	3
131	98314	Sicherungsring	1	155	95865	Korkstopfen hierzu	48
132	98304	Abdichtung zur Startwelle (19×13×7, Linksdrall)	2	156	95753	innere glatte Lamelle	2
133	98342	Ueberwurfmutter hierzu	1	157	95867	äußere Kupplungsscheibe	1
134	99819	Gegenmutter hierzu	1	158	M 6×12 Din 551	Gewindestift hierzu	1
135	98345	Rückholfeder	1	159	M 6 NSU 439	Sechskantmutter	1
136	98679	Ausgleichscheibe für Startwelle (18×12,8×0,5) nach Bedarf	1	160	95757	Federhülse	3
137	100283	Startkurbel, vollständig mit Tritt	1	161	98339	Kupplungsfeder	3
138	98639	Tritt für Startkurbel	1	162	97938	Sicherungs Scheibe	1
139	10,3 Din 433	Halbhl. Scheibe (nach Bedarf)	1	163	FZA M 6	Zahnscheibe	3
140	41654	Doppelfederung zum Starter	1	164	98332	Führungsschraube	3
141	98563	Beilagering zur Kurbel	1	165	98308	Druckstange (5×67)	2
142	98564	Sprengring zur Kurbel	1		49962	Kugel 5/8	1
143	M 6×30 Din 931	Sechskantschraube zur Kurbel	1	166	98309	Kupplungshebel	1
144	FZA M 6	Zahnscheibe	1	167	98310	Korkdichtung (24×18×3,5)	1
145	M 6 Din 934	Sechskantmutter	1	168	3×26 KS 2	Kerbstift	1

Vergaser
und
Elektrische Anlage
sowie
Einzelteile hierzu

Bei Bestellung nicht die Abb.-Nr., sondern die Bestell- bzw. Teil-Nr. angeben.
Außerdem ist die Angabe der Motor- und Rahmen-Nr. notwendig.

Bei Bestellung nicht die Abb.-Nr., sondern die Bestell- bzw. Teil-Nr. angeben. Außerdem ist die Angabe der Motor- und Rahmen-Nr. notwendig.




Abb.-Nr.	Bestell- bzw. Teil-Nr.	Benennung	Stückzahl	Abb.-Nr.	Bestell- bzw. Teil-Nr.	Benennung	Stückzahl
M 9 = Vergaser							
169	96810	Amal-Vergaser 68/412 N	1	183	97954	Lederdichtung (21,5×16,5×2)	1
		Einzelteile hierzu s. S. 7		184	96824	Zündkabel L = 225 mm mit Kabelschuh	1
	100495	Amal-Vergaser 68/412 ND	1			Lichtkabel z. Scheinwerfer L = 1290 mm mit Kabelschuh	1
		Einzelteile hierzu s. S. 7		185	58005	Gummikappe WNK 3/1 X (Bosch)	1
	97845	Bowdenzug für Vergaser, Zugdrahtlänge 935 mm, Spiral-Länge 850 mm	1		96823	Lichtstromabnehmer, vollständig bestehend aus:	1
170	96814	Knecht-Luftfilter FL 475	1	186		1 Schraube 97 459	
171	99870	Grünin-Vergaser Kf 14 N	1	187		1 Sicherungsscheibe 97 540	
		Einzelteile hierzu s. S. 7		188		1 Isolationscheibe 97 458	
172	99873	Bowdenzug 97 845 siehe oben	1	189		1 Beilagscheibe 97 541	
		Grünin-Luftfilter	1	190		1 Isolationskörper 97 457	
				191		1 Halbhbl. Scheibe 5,2 Din 433	
				192		1 Zahnscheibe FZA M 5	
				193		2 Sechskantmutter 97 474 (M 5, SW 8, 3 mm hoch)	
				194	96830	Stabbatterie, bestehend aus Batteriekasten 96 831 und 4 Zellen 98 133	1
M 10 = Elektrische Anlage							
173	96819	Bosch-Umlauf-Lichtmagnetzündler ULA BR 1	1	195	M 5x12 Din 86	Halbrundschraube hierzu	2
		Einzelteile hierzu s. S. 7		196	FZA M 5	Zahnscheibe hierzu	2
174	97860	Ankerplatte mit Spulen, Unterbrecher und Kondensator	1	197	M 5 NSU 934	Sechskantmutter hierzu	2
175	5×12 Din 84	Blanke Zylinderschraube zur Befestigung der Ankerplatte	3		96831	Batteriekasten (ohne Zellen)	1
176	5,2 Din 433	Halbhbl. Scheibe hierzu	3		98133	Zelle zur Stabbatterie	4
177	FZA M 5	Zahnscheibe hierzu	3	199	96832	Kabel-Batterie-Scheinwerfer L = 1120 mm	1
178	97861	Schwungrad zum Lichtmagnetzündler	1		97734	Maßkabel mit 1 Kabelschuh L=110 mm	1
179	3×5 Din 304	Scheibenfeder für linke Achse	1		96825	Scheinwerfer mit Abblendkabel und Schalter (ohne Lampen)	1
180	FZA M 12 links	Zahnscheibe	1	200	97912	Befestigungsschraube NSR 1454/34 X 314 zum Scheinwerfer	2
181	96073	Sechskantmutter (M 12×1, links, SW 19, 7 mm hoch)	1	201	98125	Federring NMS 412/1 X 314 hierzu	2
182	96822	Zündstromabnehmer	1	202	97916	Abblendschalter	1
				203	96826	Osram-Bilux-Lampe NGL 576/1 Z	1
				204	96827	Standbirne NGL 696/1 Z	1

Abb. Nr.	Bestell.- bzw. Teil-Nr.	Benennung	Stückzahl	Abb. Nr.	Bestell.- bzw. Teil-Nr.	Benennung	Stückzahl
	97907	Glasscheibe	1	211	96829	Osram-Glühhirne NGL 691/1 Z 6V, 2W	1
	98165	Verschlüßdeckel, vollständig mit Spiegel, Glasscheibe und Befestigungsschraube	1	212	95902	Schlußlichthalter	1
	96828	Kabel Scheinwerfer-Rücklicht L=1760mm	1	213	M 6×14 Din931	Sechskantschraube hierzu	1
205	97639	Gummimuffe (Bosch DNH 9/2 X)	2	214	FZA M 6	Zahnscheibe	1
206	95688	Scheinwerferhalter, links	1	215	M 6 NSU 934	Sechskantmutter	1
207	95689	Scheinwerferhalter, rechts	1	216	59379	Zündkerze DM 175/T 1 mit Dichtung	1
208	FZA M 6	Zahnscheibe	4	217	28595	Dichtung hierzu	1
209	M 6×6 NSU 931	Sechskantschraube	4	218	56421	Kabelband	3
210	57986	Schlußlampe JN 5S 25 mit Flügelmutter (Bosch)	1	219	56387	Kabelklemme	2

Vergaser-Teile und Einzelteile zur elektrischen Anlage

Bestell.- bzw. Teil-Nr.	Benennung	Bestell.- bzw. Teil-Nr.	Benennung
Einzelteile zum Amal-Vergaser 96810 Type 68/412 N s. S. 6 Abb. 169		Einzelteile zum Grün-Vergaser 99870 Type Kf 14 N s. S. 6 Abb. 173	
97981	Mischkammer vollst. mit Schwimmergehäuse 68/412 N	58591	Bowdenzugstellschraube 1543
97982	Mischkammerkopf 9332	100445	Brennstoffdüse 705 a
59410	Kabelführungsschraube 4 035	100446	Deckelverschraubung 2357
97984	Gegenmutter hierzu 8858	100447	Dichtungsscheibe 2417
97985	Gasschieberfeder 8162	100448	Düsenhalter 2415
97986	Federscheibe für Mischkammernadel 9401	100449	Düsennadel 2418
97987	Gasschieber (Ausschnittgröße 3) 9326 A	100450	Gaskolben 2414
97988	Führungsschraube für Gasschieber und Verschlüßschraube 7644	100451	Kolbenfeder 2358
97989	Fiberdichtung hierzu 7647	100452	Kolbenführungsschraube S 309 18
97991	Verschlüßstopfen zur Mischkammer 8153	92212	Klemmschraube S 313/12
97992	Dichtung 8157	58603	Mutter M 525/2
59357	Klemmring 4 049	100454	Nadelhalter 2360
59356	Klemmschraube 4 048	100455	Nadeldüse 2416
59695	Schwimmer 1891	100457	Schwimmerdeckel, nackt 2276 b
59693	Schwimmernadel 22 014	100458	Schwimmerdeckel, vollständig 1217
59704	Schwimmergehäusedeckel mit Tupfer 7766	58702	Schwimmer 928
59707	Tupfer 7947	58706	Schwimmernadel 1200
96553	Tupferfeder 14 032	100461	Schraube S 307/40
1,6×12 Dia 94	Splint zum Tupfer 4 087	1,6×6 Dia 94 f	Splint 12357
		58705	Tupfer 1195
		92010	Tupferfeder 1196
Einzelteile zum Amal-Vergaser 100495 Type 68/412 ND		Einzelteile zum Bosch-Umlauf- Lichtmagnetzündler 96819 s. S. 6 Abb. 173	
100690	Mischkammer vollst. mit Schwimmergehäuse 68/412 ND	98148	Unterbrecherhebel mit Kontakt . ZUH 11/91 Z
59718	Kabelnippel 1482	98149	Scheibe zum Unterbrecherhebel . WMS 528/2 X
100691	Nadeldüse 10502	98150	Ausgleichscheiben zum Unterbrecherhebel WMS 100/29 X oder 30 X
100692	Hauptdüse 10425	98151	Federring WMR 20/2 X
100693	Mischkammernadel 10500	98152	Sechskantmutter zum Befestigen der Unterbrecherzugfeder WMU 75/2 X 843
Die übrigen Teile		98153	Verstellbare Kontaktschraube ZKV 31/1 Z
97 982, 59 410, 97 984, 97 985, 97 986, 97 987, 97 988, 97 989, 97 991, 97 992, 59 357, 59 356, 59 695, 59 693, 59 704, 59 707, 96 553, 1,6 X 12 Dia 94 siehe oben unter „Einzelteile zum Amal-Vergaser 96 810“		98154	Gegenmutter hierzu WMU 2/1 X
		98155	Kondensator mit Verbindungskabel ZKO 37/16 Z
		98156	Schraube zum Befestigen der Verbindungskabel NSR 9/7 X 843
		95378	Sicherungsscheibe hierzu NMS 407/1 X

Bei Bestellung nicht die Abb.-Nr., sondern die Bestell.- bzw. Teil-Nr. angeben. Außerdem ist die Angabe der Motor- und Rahmen-Nr. notwendig.

Bestell- bzw. Teil-Nr.	Benennung	Bestell- bzw. Teil-Nr.	Benennung
98157	Bolzen mit Verbindungskabel . . . ZBO 58/1 Z		
98158	Sechskantmutter auf dem An- schlußbolzen NMU 38/3 X 843		
98159	Sicherungsscheibe auf dem An- schlußbolzen NMS 406/1 X		
98160	Isolierscheiben auf dem Anschluß- bolzen WNS 115/38 X		
98161	Unterlegscheiben auf dem An- schlußbolzen WMS 550/2 X		
98162	Ueberwurfmutter zum Strom- abnehmer 96 822 WMU 101/1 X		
98163	Hülse zum Stromabnehmer 96 822 WMH 20/3 X 853		
98164	Gummiring zum Stromabnehmer 96 822 WNR 22/1 X		
99513	Zündspule ZAK 34/2 Z		
99516	Filzdocht für Nockenschmierung . NMS 408/1 X		
99517	Lichtspulen (Lichtanker) rechts . ZAK 35/1 Z		
99517	dto. links ZAK 35/2 Z		
99518	Schrauben für Zünd- und Licht- spulen-Befestigung NSR 250/35 X 873 Z		
99514	Kontaktplatte, Einzelteile hierzu:		
100204	Kabelschuhe NSK 100 X		
100205	Isolierplatten WPT 405/1 X		
100206	Kontaktträger ZKT 56/2 X 843 A		
100207	Gewindebolzen WBO 201/1 X 843 A		
100208	Schrauben WSR 291/1 X 843		
100209	Isolierbüchsen WNB 69/2 X		
100210	Schrauben 401/6 X 313 A		
100211	Federscheiben NMS 407/1 X		
100212	Schrauben NSR 9/9 X		
100308	Scheiben NS 400/72 X 843 A		
	Einzelteile zur Stabbatterie 96830 s. S. 6 Abb. 194		
98144	Deckel mit + Zeichen BDE 48/2 Z		
98145	Deckel ohne Zeichen (Masse) . . . BDE 48/1 Z		
98146	Stiftschrauben in den Anschluß- bolzen NSR 4001/13 X 843		
98147	Gummidichtung zu den Deckeln 98 144/45 WRR 506/5 X		
	Einzelteile zum Scheinwerfer 96825 s. S. 6 Abb. 199		
98114	Gehäuse mit Anschlußplatte und Schaltgriff LGE 93/105 Z		
97914	Anschlußplatte mit Klemm- schrauben LPT 120/12 Z		
98115	Klemmschrauben für die Kabel . . WSR 134/1 X 843		
98116	Winkel zum Befestigen der An- schlußplatte 97 914 LBE 199/3 X 314		
98117	Niete zum Befestigen der Winkel 98 116 NNJ 835/6 X 853		
98118	Federkontakt für Bilux-Lampe . . LSK 96/1 Z		
98119	Niete zum Befestigen des Feder- kontaktes 98 118 NNJ 826/6 X 402		
98120	Schaltgriff LHE 17/1 X		
98121	Schleifkontakt z. Schaltgriff 98 120 SSK 38/2 X		
98122	Schraubenfeder zum Schaltgriff 98 120 WSF 623/2 X		
68123	Gummitülle für Kabelausführung WNR 516/2 X		
97906	Spiegel LRF 29/13 X 911		
97905	Verschlußdeckel, verdreht LDE 84/1 Z		
97913	Schraube zum Befestigen des Ver- schlußdeckels NSR 42/13 X 314		
97908	Dichtscheibe (äußere) zur Glas- scheibe WNS 550/6 X		
98166	Dichtscheibe (innere) zur Glas- scheibe WNS 550/7 X		
97909	Bügfedern zum Halten des Spiegels WBF 622/2 X		
97910	Lampenfassung f. Biluxlampe 853 LFA 97/1 X		
97911	Lampenfassung für Hilfslampe LFA 67/2 Z		
97917	Deckel zum Abblendschalter . . . LDE 88/1 X		
97919	Klemmschelle zum Abblendschalter LBE 299/1 X		
97920	Schrauben zum Befestigen des Deckels und der Klemmschelle zum Abblendschalter WSR 759/1 X 843		
97915	Verbindungskabel vom Abblend- schalter zur Anschlußplatte . . . WEA 971/1 Z		
	Einzelteile zur Schlußlampe 57986 s. S. 7 Abb. 210		
98135	Gehäuse mit Signalfenster LGE 51/104 Z		
98136	Fenster zur Nummernbeleuchtung LFE 37/1 X		
98137	Signalfenster, rot LFE 22/5 X		
98138	Sprengring zum Halten des Signal- fensters WMR 599/1 X		
98139	Lampenfassung mit Anschluß- platte und Gummischeibe . . . LFA 50/92 Z		
98140	Gummischeibe zur Lampenfassung WNS 556/3 X		
98141	Stiftschrauben zur Lampenfassung NSR 4006/9 X 843		
98142	Sprengring zur Lampenfassung . . WMR 554/1 X 314		
98143	Gehäuse mit Spannband LGE 52/91 Z		

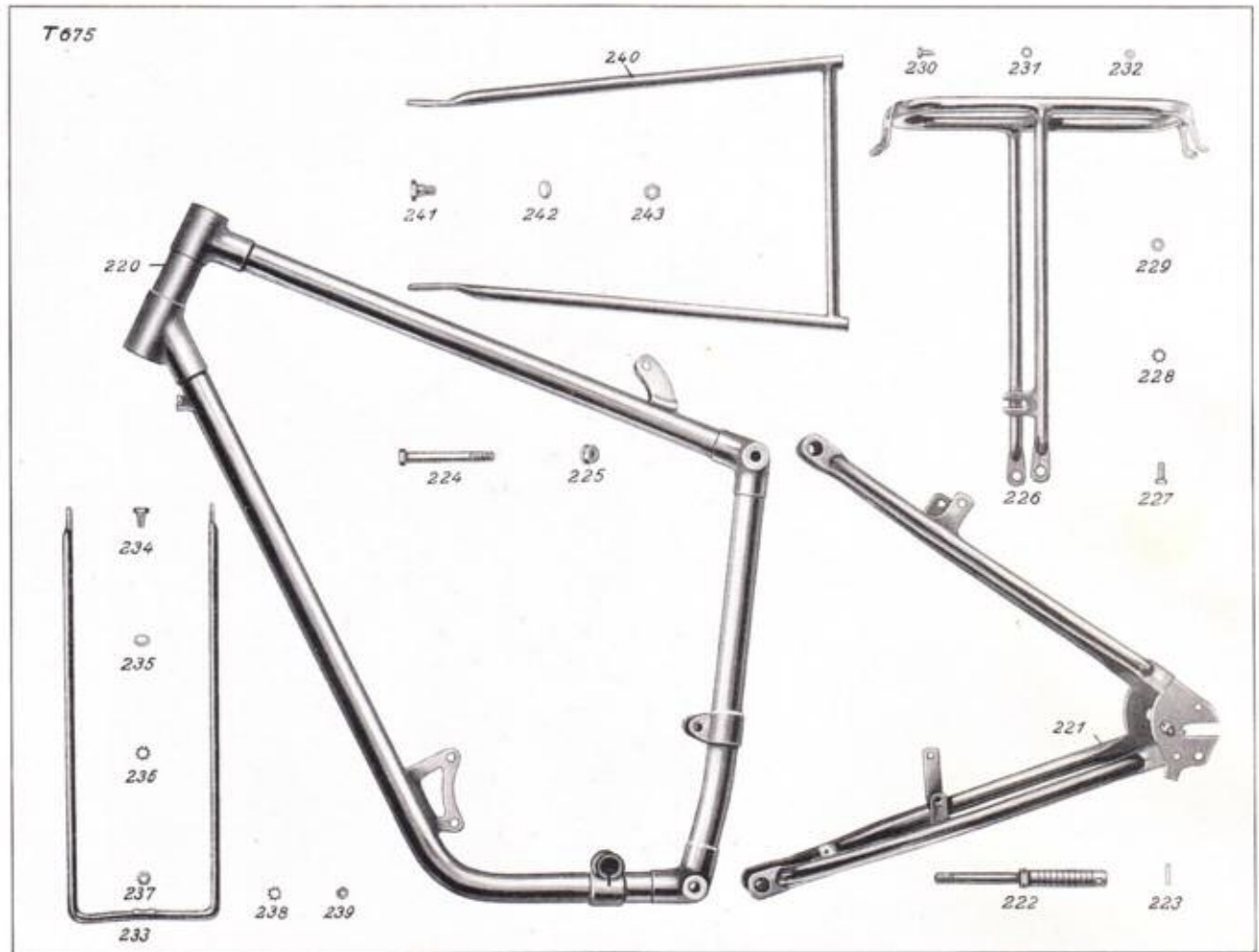


Abb.-Nr.	Bestell- bzw. Teil-Nr.	Benennung	Stückzahl	Abb.-Nr.	Bestell- bzw. Teil-Nr.	Benennung	Stückzahl
F 1 = Rahmen							
	100350	Rahmen, vollständig	1	230	M 6x12 NSU 931	Sechskantschraube zur Gepäckträger-Befestigung am Schutzblech	4
220	98446	Rahmen-Vorderteil	1	231	FZA M 6	Zahnscheibe	4
221	98448	Rahmen-Hinterteil	1	232	M 6 NSU 934	Sechskantmutter	4
222	98630	Gewindebolzen	1	233	98663	Vorderradständer	1
223	KS 3 4x20	Kerbstift hierzu	1	234	98635	Befestigungsschraube hierzu	2
224	M 10x84 NSU 931	Sechskantschraube	1	235	59320	Federnde Scheibe	2
225	54270	Bundmutter	2	236	FZA M 8	Zahnscheibe	2
226	98449	Gepäckträger	1	237	M 8 Kr. 752	Flache Sechskantmutter	2
227	M 8x16 NSU 931	Sechskantschraube zur Gepäckträger-befestigung am Gabelende	2	238	FZA M 6	Zahnscheibe	1
228	FZA M 8	Zahnscheibe	2	239	M 6 NSU 934	Sechskantmutter zur Vorderradständer-Befestigung am Schutzblech	1
229	M 8 NSU 439	Sechskantmutter	2	240	98514	Hinterradständer	1
				241	59978	Befestigungsschraube hierzu	2
				242	90047	Federnde Scheibe	2
				243	90048	Sechskantmutter (M 10x1,25, SW 14, 5 mm hoch)	2

Bei Bestellung nicht die Abb.-Nr., sondern die Bestell-Nr. angeben. Außerdem ist die Angabe der Motor- und Rahmen-Nr. notwendig.

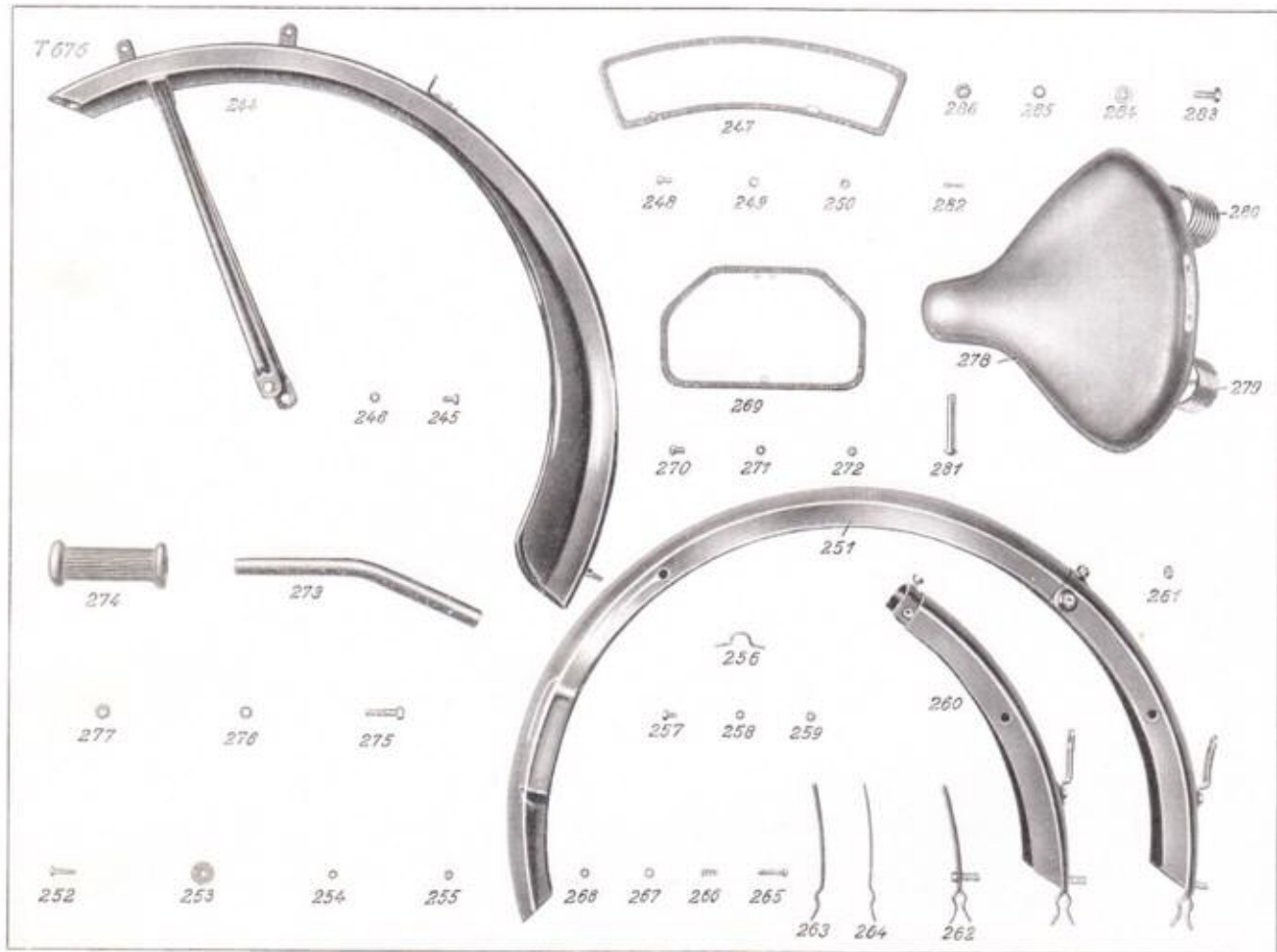


Abb. Nr.	Bestell- bzw. Teil-Nr.	Benennung	Stückzahl	Abb. Nr.	Bestell- bzw. Teil-Nr.	Benennung	Stückzahl
Schutzbleche und Nummerntafeln.							
244	98452	Vorderrad-Schutzblech	1	263	95900	Innere Anschlagfeder	1
245	M 6x10 NSU 931	Sechskantschraube zur Befestigung an der Federgabel	1	264	95901	Außere Anschlagfeder	1
246	FZA M 6 92941	Zahnscheibe hierzu	1	265	M 5x24 Din 86	Schraube	1
247	91675	Vorderer Nummernschild mit Befestigungsteilen	1	266	95934	Feder	1
248	M 6x10 Din 86	Halbrundscheibe hierzu	2	267	5,3 Kr. 963	Unterlagscheibe	1
249	FZA M 6	Zahnscheibe hierzu	2	268	M 5 NSU 934	Sechskantmutter	1
250	M 6 NSU 439	Sechskantmutter hierzu	2	269	97959	Halter für Schlußlicht 95 902 s. S. 7 Abb. 212	1
251	100285	Hinterradschutzblech vollständig mit abnehmbarem Teil	1	270	M 5x10 Din 86	Halbrundscheibe, oben	2
	98520	Hinterradschutzblech, vollst. (Hauptteil)	1		M 5x12 Din 86	Halbrundscheibe, unten	1
252	M 5x22 Din 85	Halbrundscheibe unten hierzu	1	271	FZA M 5	Zahnscheibe	3
253	10235	Unterlagscheibe hierzu	1	272	M 5 NSU 934	Sechskantmutter	3
254	FZA M 5	Zahnscheibe hierzu	1	273	99947	Fußrasterrohr	2
255	M 5 NSU 934	Sechskantmutter hierzu	1	274	98425	Fußrastergummi	2
256	95969	Rohrschelle hierzu	1	275	M 8x32 NSU 931	Sechskantschraube	2
257	M 5x10 NSU 931	Befestigungsschraube hierzu	2	276	FZA M 8	Zahnscheibe	2
258	FZA M 5	Zahnscheibe hierzu	2	277	M 8 NSU 934	Sechskantmutter	2
259	M 5 NSU 934	Sechskantmutter hierzu	2	278	98460	Sattel	1
260	98490	Abnehmbares Teil z. Hinterradschutzblech	1	279	98461	Sattelfeder, links	1
261	98526	Befestigungsmutter hierzu	3	280	100287	Sattelfeder, rechts	1
262	100286	Feststellvorrichtung f. Hinterradständer, vollständig	1		100851	Sattellängsfeder (Brücke)	1
				281	98462	Bolzen für vordere Aufhängung (8x38)	1
				282	2x15 Din 94	Splint hierzu	1
				283	M 8x20 NSU 931	Sechskantschraube f. hintere Aufhängung	2
				284	8,3 Din 134	Halbbl. Scheibe hierzu	2
				285	FZA M 8	Zahnscheibe hierzu	2
				286	M 8 NSU 934	Sechskantmutter hierzu	2

Bei Bestellung nicht die Abb.-Nr., sondern die Bestell- bzw. Teil-Nr. angeben. Außerdem ist die Angabe der Motor- und Rahmen-Nr. notwendig.

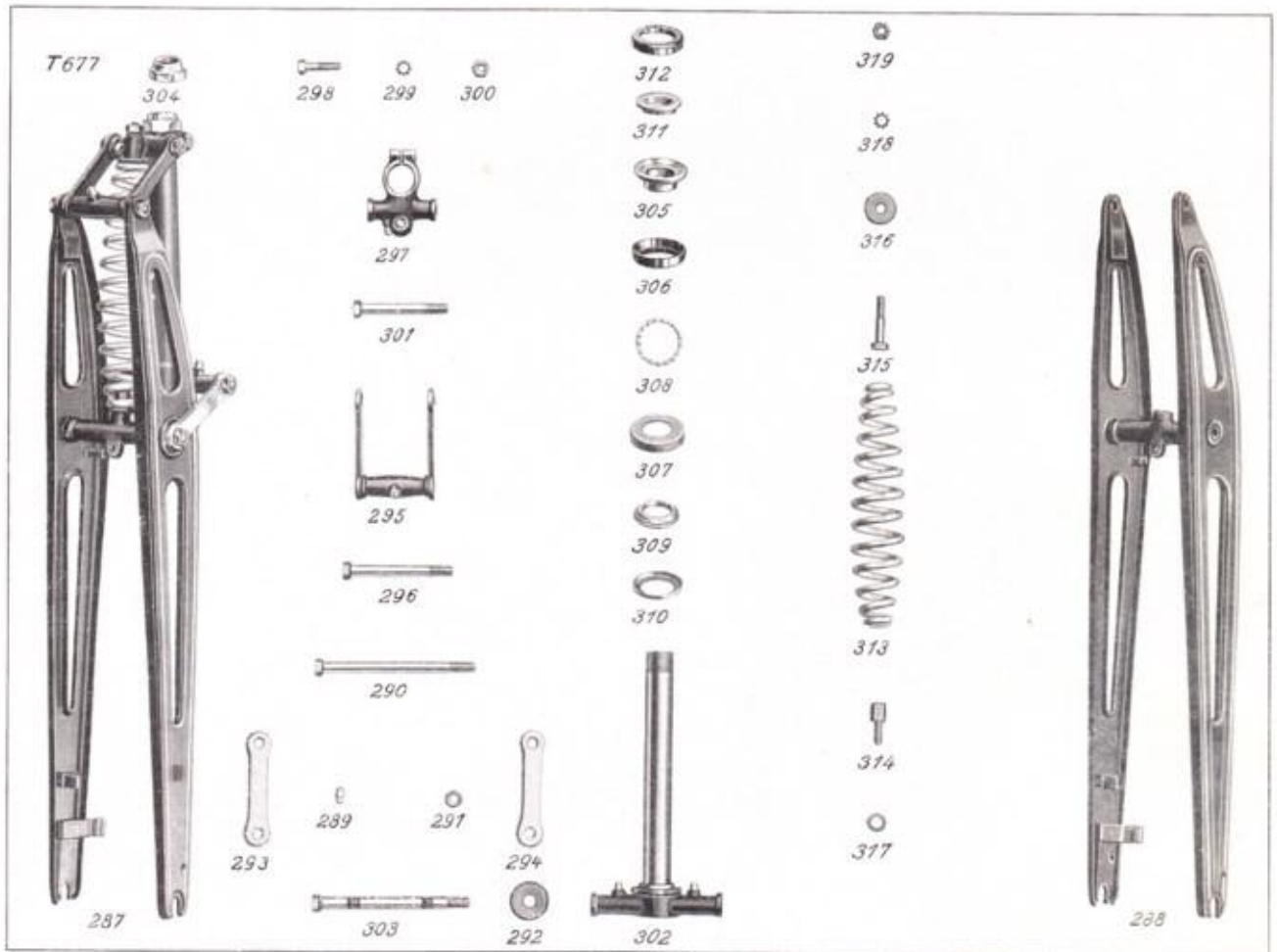
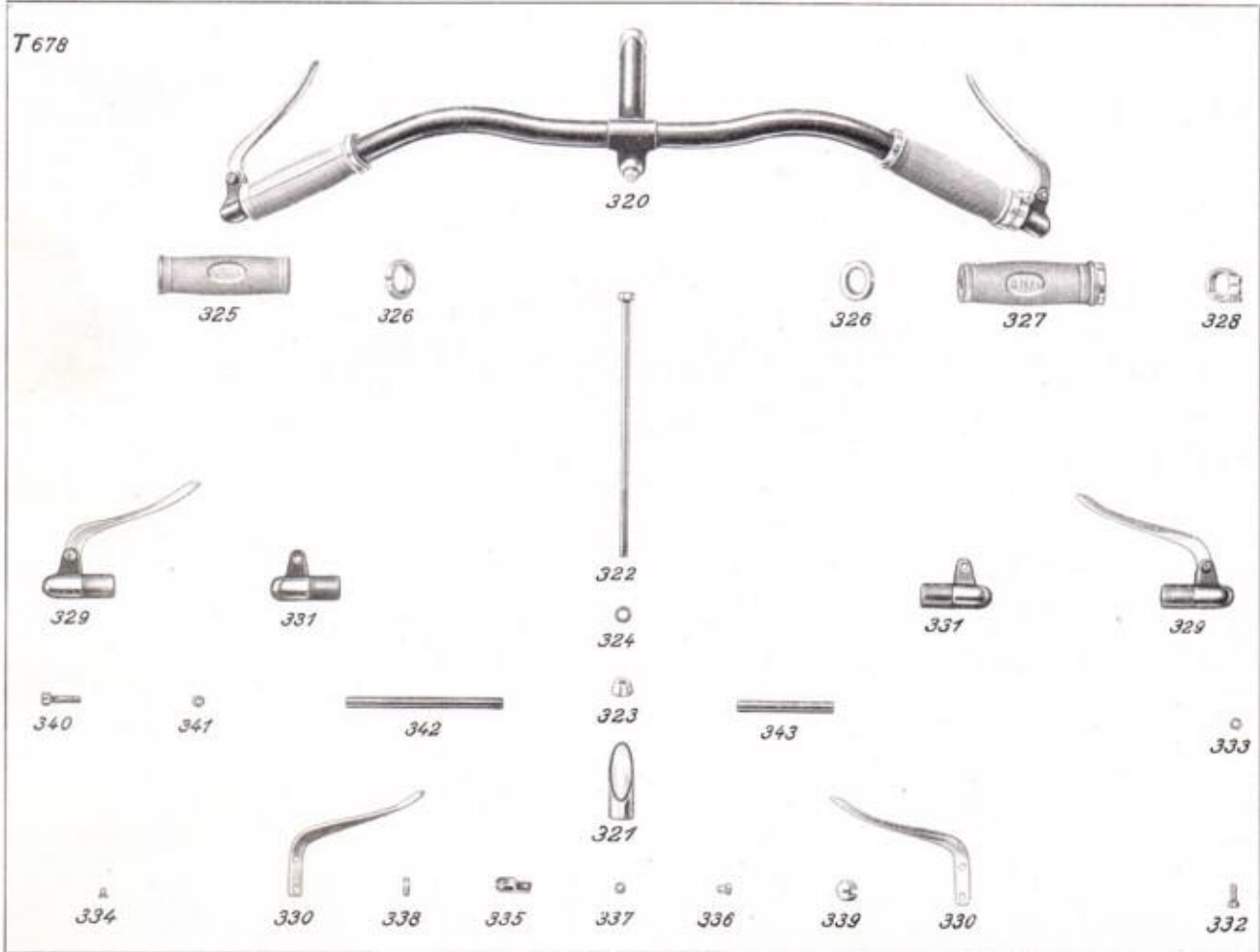


Abb.-Nr.	Bestell- bzw. Teil-Nr.	Benennung	Stückzahl	Abb.-Nr.	Bestell- bzw. Teil-Nr.	Benennung	Stückzahl
F 2 = Federgabel							
287	95687	Federgabel, vollständig	1	302	100351	Mutter hierzu (M 10×1, SW 14, 6 mm hoch)	1
		bestehend aus:		303	99748	Schaftrohr mit Stüglager	1
288	95681	Federgabel, nackt	1	304	95823	Bolzen hierzu (M 10×1×135)	1
289	D 6 Din 3402	Einschlagrippel	4	304	96029	Mutter hierzu (M 10×1, SW 14, 6 mm hoch)	1
290	95697	Bolzen für unteres Verbindungsstück (M 10×1×135)	1	305	98257	Deckmutter	1
291	95823	Mutter hierzu (M 10×1, SW 14, 6 mm hoch)	1	306	98253	Obere und untere Lenkungsschale	2
292	97858	Abdeckscheibe	nach Bedarf	306	98253	Abdeckblech für obere Schale	1
293	95695	Rechte untere Lasche (ohne Gewinde)	1	307	98255	Abdeckblech für untere Schale	1
294	95694	Linke untere Lasche (mit Gewinde)	1	308	96174	Starkgelhalter Nr. K 57	2
295	95711	Oberes Verbindungsstück	1	309	96046	Unterer Lenkungskonus	1
296	95696	Gabelbolzen hierzu (M 10×1×92)	1	310	98256	Abdeckblech für unteren Konus	1
	95823	Mutter (M 10×1, SW 14, 6 mm hoch)	1	311	96045	Oberer Lenkungskonus	1
297	95699	Klemmkopf mit Hochdruckschmiernippel	1	312	98254	Abdeckblech hierzu	1
298	M 8x30 NSU 931	Schidskantschraube hierzu	1	313	95706	Feder zur Federgabel	1
299	FZA M 8	Zahnscheibe hierzu	1	314	97940	Schidskantschraube	1
300	M 8 NSU 934	Schidskantmutter hierzu	1	315	M 8x40 NSU 931	Schidskantschraube, oben	1
301	95821	Gabelbolzen hierzu (M 10×1×78)	1	310	96025	Scheibe zur Feder oben und unten (28×8,4×3)	2
				317	8,3 Din 433	Hallbl. Scheibe oben und unten	2
				318	FZA M 8	Zahnscheibe	1
				319	M 8 NSU 934	Schidskantmutter	1

Bei Bestellung nicht die Abb.-Nr., sondern die Bestell- bzw. Teil-Nr. angeben. Außerdem ist die Angabe der Motor- und Rahmen-Nr. notwendig.

T 678



Bei Bestellung nicht die Abb.-Nr., sondern die Bestell.- bzw. Teil-Nr. angeben. Außerdem ist die Angabe der Motor- und Rahmen-Nr. notwendig.

Abb. Nr.	Bestell- bzw. Teil-Nr.	Benennung	Stückzahl	Abb. Nr.	Bestell- bzw. Teil-Nr.	Benennung	Stückzahl
		F 3 = Lenkung und Handbetätigung					
320	100291	Lenker, vollständig, mit Armaturen . . . bestehend aus: 1 Lenker 98 463 1 Lenkerkeil 81 949 1 Klemmschraube 80 054 1 Halbl. Scheibe 8,3 Din 433 1 Zwischenstück für Ballhupe 97 520 1 Scheingriff 90 377 1 Anschlagring 98 922 1 Gewindestift hierzu M 4×5 Din 438 1 Drehgriff mit Anschlagring 97 087 1 Klemmschelle mit Schraube 97 088 je 1 Lenkerhebel für Kupplung und Bremsse 51 345 2 Widerstände für Bowdenzug 49 879	1	331	51343	Gehäuse	2
321	98463	Lenker, nackt	1	332	47134	Zylinderkopfschraube (M 6×17)	2
322	81949	Lenkerkeil	1	333	M 6 NSU 439	Sedskantmutter hierzu	2
323	80054	Klemmschraube hierzu	1	334	M 4×7 Din 88	Linsensenschraube	2
324	97520	Zwischenstück für Ballhupe	1	335	51344	Zwischenstück	2
325	8,3 Din 433	Halbl. Scheibe hierzu	1	336	48072	Klemmschraube	2
326	90377	Scheingriff, links	1	337	48073	Sedskantmutter	2
327	98922	Anschlagring hierzu	1	338	5×14 Din 7	Zylinderstift	2
328	M 4×5 Din 438	Gewindestift hierzu	1	339	49879	Widerstand für Bowdenzug	2
329	97087	Drehgriff mit Anschlagring, rechts	1			Kupplungsbetätigung	
330	97088	Klemmschelle mit Schraube	1	99492		Zugdraht L = 1160 mm	1
331	51345	Lenkerhebel für Kupplung und Bremsse	je 1	97578		Nippel hierzu	1
332	52342	Brems- und Kupplungshebel	je 1	49123		Hülse zur Spirale	1
				96165		Spirale L = 970 mm	1
				50276		Verstellschraube	1
				340	M 6 NSU 439	Gegenmutter hierzu	1
				341		Gummischlauch 6,5 mm LW×1 L = 140 mm	1
				342	99493		
						Bremsbetätigung	
				99490		Zugdraht L = 1100 mm	1
				45200		Nippel hierzu	1
				97849		Spirale L = 915 mm	1
				49123		Hülse hierzu	1
				50276		Verstellschraube	1
				M 6 NSU 439		Gegenmutter hierzu	1
				343	99491	Gummischlauch 6,5 mm LW×1. L = 85 mm	1

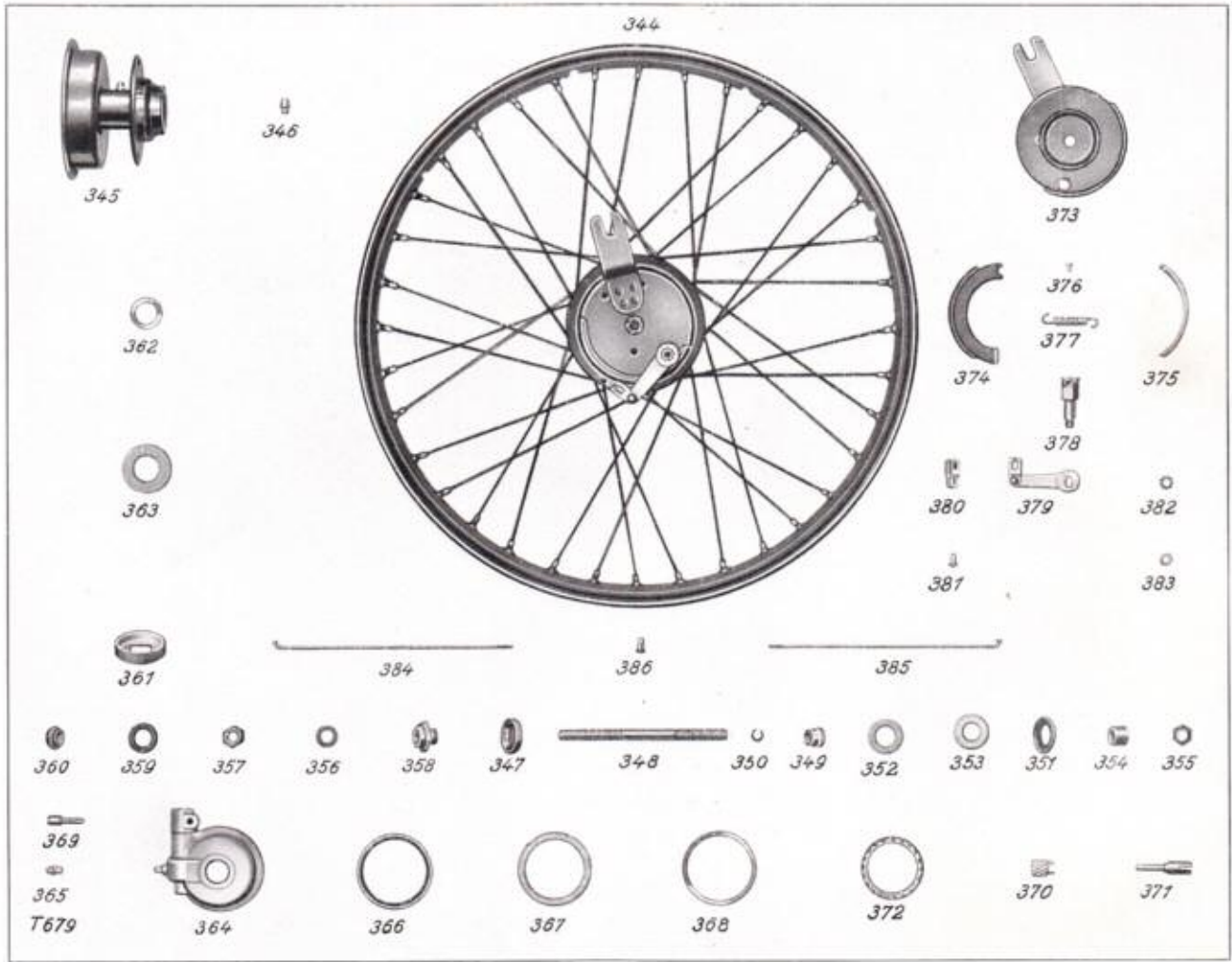
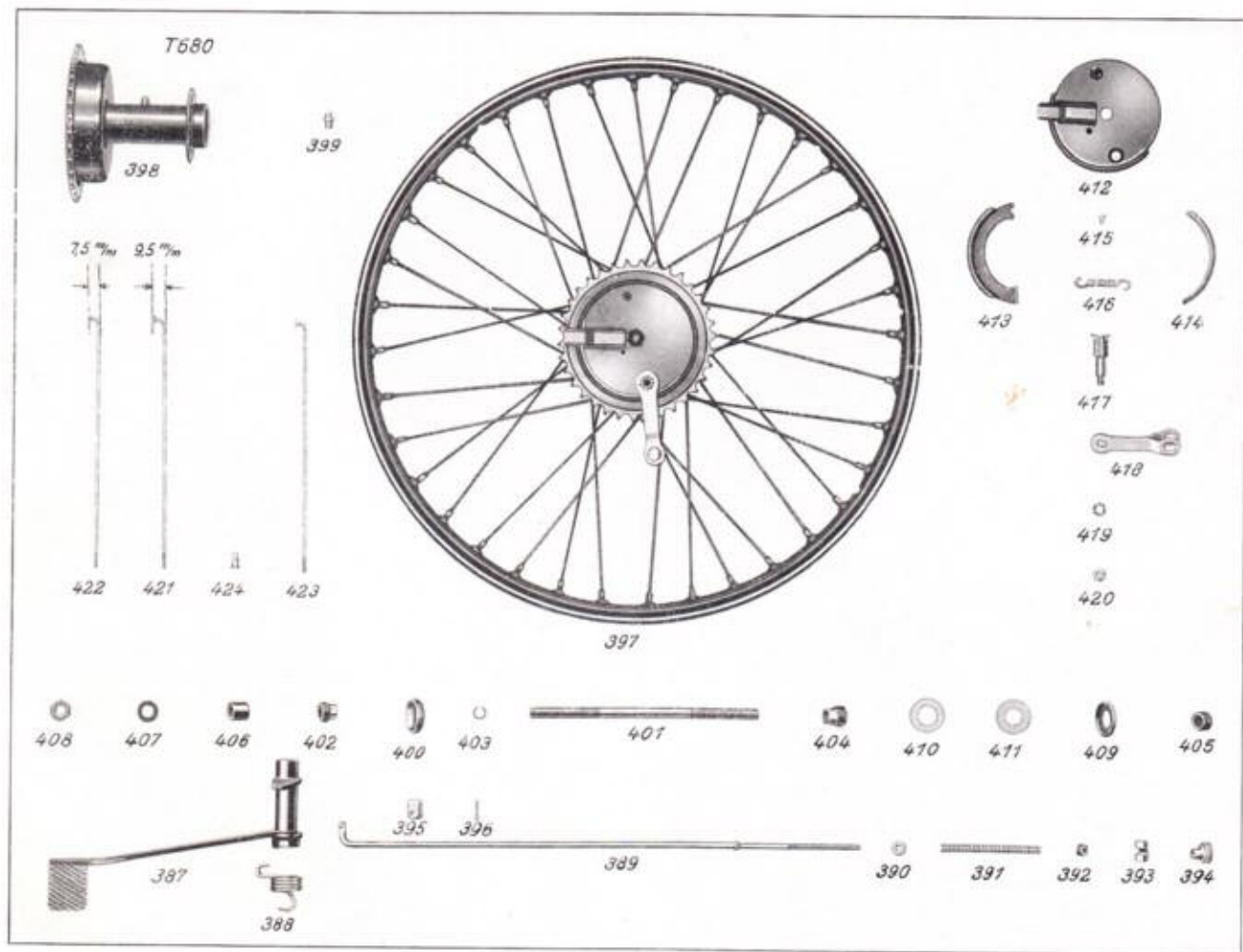


Abb. Nr.	Bestell- bzw. Teil-Nr.	Benennung	Stückzahl	Abb. Nr.	Bestell- bzw. Teil-Nr.	Benennung	Stückzahl
		F 4 = Vorderradnabe					
344	100292	Vorderrad, vollständig (ohne Tachometerantrieb), jedoch mit Bremse	1		100293	Vorderrad, vollständig, mit Tachometerantrieb und Bremse	1
	98352	Vorderradnabe, vollständig (ohne Tachometerantrieb), jedoch mit Bremse	1		98351	Vorderradnabe, vollständig, mit Tachometerantrieb und Bremse	1
345	98353	Nabenkörper mit eingepreßten Lagerschalen und Druckschmierkopf	1	364	97574	Tachometerantriebsgehäuse, vollständig	1
346	D 6 Din 3402	Druckschmierkopf	1	365	D 6 Din 3402	Tachometerantriebsgehäuse, nackt	1
347	98357	Lagerschale, rechts und links	2	366	51706	Druckschmierkopf	1
	52368	Kugeln 1/4"	20	367	51700	Fassung für Dichtung	1
	100312	Vorderachse, vollst. mit Konus 98 359 und Ring 98 360	1	368	91632	Filzdichtung (68×56×7)	1
348	98358	Vorderachse, nackt (wird nur mont. gel.)	1	369	97577	Beilagring	1
349	98359	Lagerkonus, rechts	1	370	91380	Schraube für Tachometerantriebsgehäuse	1
350	98360	Ring	1	371	91486	Tachometerantriebsrad, getrieben	1
351	98361	Filzhalterring	1	372	91379	Mitnehmerbolzen	1
352	98362	Filzhalterschleibe (32×18,2×0,3)	1	373	98371	Tachometerantriebsrad, treibend	1
353	98363	Filzdichtungsring (31×17,8×3,5)	1	374	98377	Bremsscheibe	1
354	99727	Distanzstück (17×10,9×13)	1	375	98066	Bremssack	2
355	99191	Sechskantmutter, rechts (Gew. 10,6, 26 Gg, SW 17, 4 mm hoch)	1	376	98069	Bremsschlag	2
356	99192	Beilagscheibe f. Achsmutter (20×10,8×2)	2	377	98067	Aluminiumniet hierzu (2,5×5,5)	12
357	98079	Sechskantmutter, außen (Gew. 10,6, 26 Gg, SW 17, 9,5 mm hoch)	2	378	98380	Rückzugfeder	2
358	98365	Lagerkonus, links	1	379	99178	Bremsschlüssel	1
359	59499	Befestigungsscheibe (27×16,5×3)	1	380	99180	Bremshebel	1
360	98366	Achsmutter, links	1	381	5×8 Din 660	Gabelstück zum Bremshebel	1
361	98368	Dichtungskappe, links, für Nabe ohne Tachometerantrieb	1	382	FZA M 7	Halbrundniet hierzu	1
362	98369	Dichtungsscheibe, links, für Nabe ohne Tachometerantrieb (31,5×20×0,5)	1	383	M 7 Din 934	Zahnscheibe hierzu	1
363	98370	Filzdichtungsring, links, für Nabe ohne Tachometerantrieb (45×24×4,5)	1		99170	Sechskantmutter hierzu	1
				384	99425	Tiefbettfelge 2×19"	1
				385	99424	Linke Speiche L = 215 mm	18
				386	81504	Rechte Speiche L = 212 mm	18
					2 2 1/4 × 19"	Speichennippel	36
					2,50—19"	Felgenband	1
					2,50—19"	SS-Niederdruckreifen	1
						Luftschlauch hierzu	1

Bei Bestellung nicht die Abb.-Nr., sondern die Bestell- bzw. Teil-Nr. angeben. Außerdem ist die Angabe der Motor- und Rahmen-Nr. notwendig.



Bei Bestellung nicht die Abb.-Nr., sondern die Bestell.- bzw. Teil-Nr. angeben. Außerdem ist die Angabe der Motor- und Rahmen-Nr. notwendig.

Abb. Nr.	Bestell- bzw. Teil-Nr.	Benennung	Stückzahl	Abb. Nr.	Bestell- bzw. Teil-Nr.	Benennung	Stückzahl
F 5 = Fußbetätigung							
387	98435	Fußbremspedal	1	403	98360	Ring	1
388	98608	Feder hierzu	1	404	98402	Lagerkonus, rechts	1
389	98546	Bremsstange	1	405	98364	Distanzstück (17×10,9×9)	2
390	59963	Scheibe für Federabstützung (12×5,2×1)	1	406	99727	Distanzstück (17×10,9×13)	1
391	44998	Spannfeder hierzu	1	407	99192	Beilagscheibe (20×10,8×2)	2
392	55783	Sockel hierzu	1	408	98079	Sechskantmutter (Gew. 10,6, 26 Gg., SW 17, 9,5 mm hoch)	4
393	55784	Querbolzen	1	409	98361	Filzhaltering	2
394	55620	Spannmutter	1	410	98362	Filzhaltetscheibe (32×18,2×0,3)	2
395	52376	Sicherung für Fußbremsstange	1	411	98363	Filz-Dichtungsring (31×17,8×3,5)	2
396	2×15 Din 94	Splint	1	412	98397	Brems scheibe	1
				413	98377	Bremsbacken	2
				414	98066	Bremsbelag	2
				415	98069	Aluminiumniet hierzu (2,5×5,5)	12
				416	98067	Rückzugfeder	2
				417	98380	Bremsschlüssel	1
				418	98399	Bremshebel	1
397	100295	Hinterrad, vollständig, mit Bremse, jedoch ohne Bereifung	1	419	FZA M 7	Zahnscheibe	1
	98390	Hinterradnabe, vollständig, mit Bremse	1	420	M 7 Din 934	Sechskantmutter	1
398	98391	Nabenkörper mit eingepreßten Lagerschalen und Druckschmierkopf	1	421	99170	Tiefbettfelge	1
399	D 6 Din 3402	Druckschmierkopf	1	422	99426	Dickenspeiche, links, L = 217 mm	9
400	98357	Lagerschale, rechts und links	2	423	100430	Dickenspeiche, links, L = 217 mm	9
	52368	Kugel 1/8"	20	424	99427	Dickenspeiche, rechts, L = 223 mm	18
	101275	Hinterachse, vollst. mit Konus und Ring 98 359	1		81504	Speichennippel	36
401	98395	Hinterachse, nackt (wird nur mont. gel.)	1		2 2/4 × 19"	Felgenband	1
402	98359	Lagerkonus, links	1		2,50 - 19"	SS-Niederdruckreifen 2,50-19"	1
					2,50-19"	Luftschlauch hierzu	1

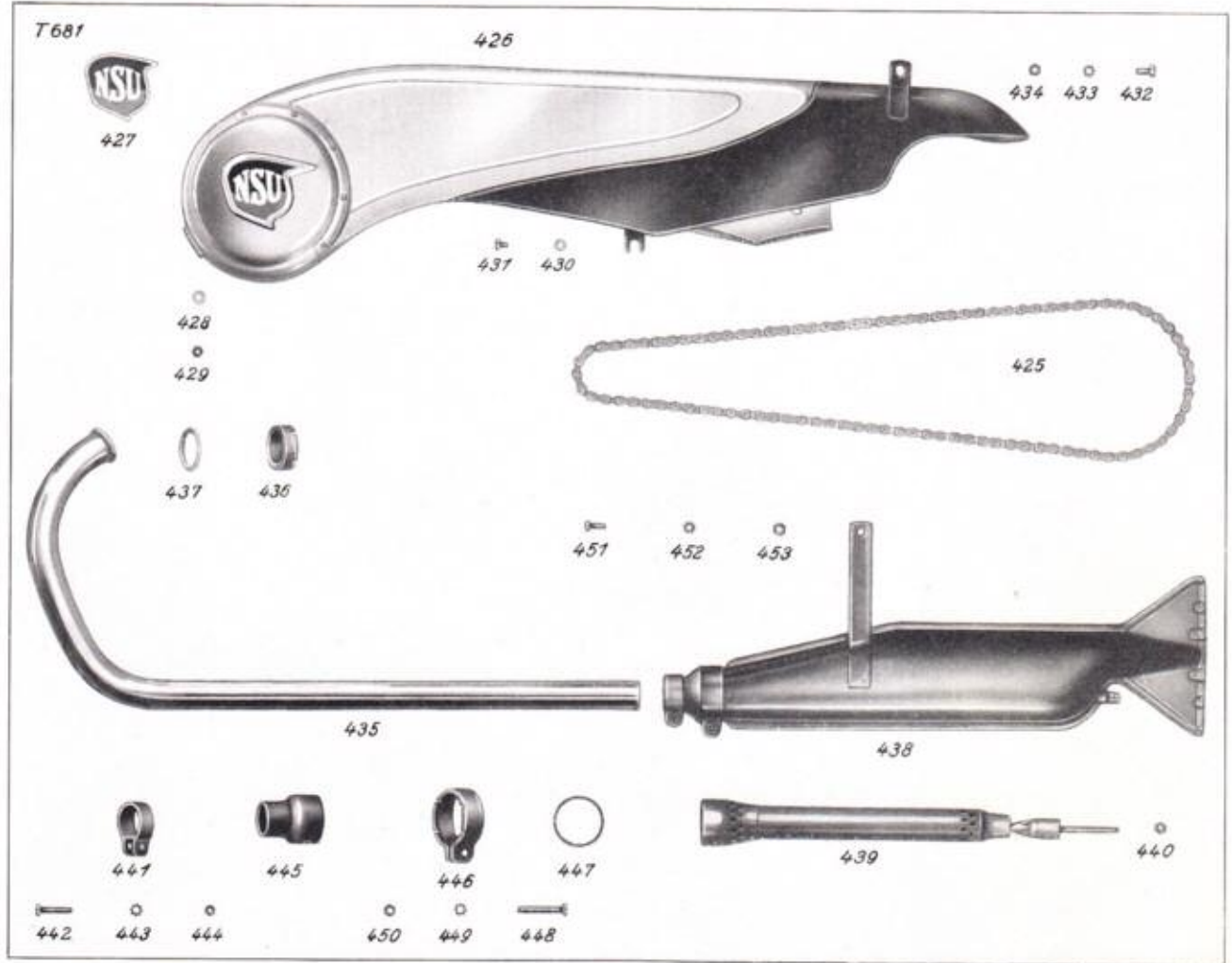


Abb. Nr.	Bestell- bzw. Teil-Nr.	Benennung	Stückzahl	Abb. Nr.	Bestell- bzw. Teil-Nr.	Benennung	Stückzahl
		F 7 = Kettenantrieb				F 8 = Auspuff	
425	98466	Kette: Motor-Hinterrad $\frac{1}{4} \times 3/16''$, 96 Glieder	1	435	98472	Auspuffrohr	1
426	98723	Kettenschutzblech	1	436	95940	Ueberwurfmutter	1
427	98241	Abziehbild hierzu, Gr. 8	1	437	95939	Kupfer-Asbest-Dichtung hierzu (37,5×30,5×2)	2
428	6,4 Kr. 963	Scheibe für vordere Befestigung	1	438	100352	Auspufftopf, vollst. mit Schneckenrohr	1
429	M 6 NSU 934	Sechskantmutter für vordere Befestigung	1		99354	Auspufftopf	1
430	5,3 Kr. 963	Scheibe für mittlere Befestigung	2	439	97032	Schneckenrohr	1
431	M 5×7 NSU 931	Sechskantschraube mit Schlit; hierzu	2	440	M 6 NSU 439	Sechskantmutter hierzu	2
432	M 6×12 NSU 931	Sechskantschraube f. hintere Befestigung	1	441	98216	Klemmschelle	1
433	FZA M 6	Zahnscheibe hierzu	1	442	M 5x28 Din 931	Sechskantschraube	1
434	M 6 NSU 934	Sechskantmutter	1	443	FZA M 5	Zahnscheibe hierzu	1
				444	M 5 NSU 934	Sechskantmutter	1
				445	97042	Anschlußstück	1
				446	98217	Rohrschelle zum Auspuff	1
				447	97881	Gummi-Dichtring hierzu (45×42×3,5)	1
				448	M 6x40 NSU 931	Sechskantschraube	1
				449	FZA M 6	Zahnscheibe hierzu	1
				450	M 6 NSU 934	Sechskantmutter	1
				451	M 6×14 } NSU 932 K 4 }	Sechskantschraube z. Auspufftopfbef.	1
				452	FZA M 6	Zahnscheibe hierzu	1
				453	M 6 NSU 934	Sechskantmutter hierzu	1


Bei Bestellung nicht die Abb.-Nr., sondern die Bestell- bzw. Teil-Nr. angeben. Außerdem ist die Angabe der Motor- und Rahmen-Nr. notwendig.

Bei Bestellung nicht die Abb.-Nr., sondern die Bestell- bzw. Teil-Nr. angeben. Außerdem ist die Angabe der Motor- und Rahmen-Nr. notwendig.



Abb. Nr.	Bestell- bzw. Teil-Nr.	Benennung	Stückzahl	Abb. Nr.	Bestell- bzw. Teil-Nr.	Benennung	Stückzahl
		F 9 = Kraftstoffbehälter				F 10 = Werkzeuge	
	100294	Kraftstoffbehälter, vollst. m. Armaturen	1	476	98594	Werkzeugtrommel	1
454	98474	Kraftstoffbehälter, nackt	1	477	96857	Deckel hierzu	1
455	91123	Abziehbild am Einfüllstutzen	1	478	96618	Flügelmutter	1
456	96240	NSU-Abziehbild, rechts	1	3x23	Din 660	Scharnierstift hierzu	1
457	96241	NSU-Abziehbild, links	1	479	96173	Klemmschelle zur Befestigung der Werkzeugtrommel	1
458	96173	Klemmschelle für Tankbefestigung	2	480	M 6x50 NSU 931	Sechskantschraube	1
459	M 6x50 NSU 931	Sechskantschraube hierzu	2	481	FZA M 6	Zahnscheibe	1
460	FZA M 6	Zahnscheibe hierzu	2	482	M 6 NSU 934	Sechskantmutter	1
461	M 6 NSU 934	Sechskantmutter hierzu	2	483	100353	Werkzeug, vollständig	1
462	97571	Einfülldeckel, vollst. bestehend aus:	1	484	54947	Gabelschlüssel (SW 26,14 und 10)	1
		1 Deckel m. Gewindestift 97 570		485	80176	Schlüssel Nr. 26	1
		1 Dichtung 93 709 (56x45x2,5)		486	100468	Mutterschlüssel SW 17/19	1
		1 Feder 93 710		487	97719	Schraubenzieher L = 150 mm	1
		1 Bajonettverschlussscheibe 93 711		488	50026	Flach- und Zwickzange	1
		1 Splint 1x12 Din 94		489	54948	verstellbarer Schraubenschlüssel	1
463	97570	Deckel mit Gewindestift	1	490	97679	Reparaturkasten für Bereifung	1
464	93709	Korkdichtung	1	491	50035	Wischtuch	1
465	93710	Feder	1	492	97680	Ballhupe	1
466	93711	Bajonettverschlussscheibe	1	493	100055	Luftpumpe L = 350 mm	1
467	1x12 Din 94	Splint	1				
468	54659	Kraftstoffsieb	1				
469	95915	Kraftstoffhahn mit Sieb und Mutter	1				
470	100947	Mutter für Kraftstoffhahn	1				
471	100948	Sieb für Kraftstoffhahn	1	494	100598	Tachometer, vollständig mit Antriebs- und Befestigungsteilen	1
472	98477	Kraftstoffleitung	1	495	98030	Tachometerkopf m. Halter VDO Piccolo K, Meßbereich 80 km, Wegdrehzahl:	1
473	98478	Leitung am Vergaser	1	496	98676	Antriebsspirale L = 485 mm	1
474	96449	Ueberwurfmutter hierzu	1	497		Antriebswelle hierzu	1
475	59527	Gummimuffe hierzu	1	498	M 6x14 NSU 931	Sechskantschraube zur Tachometerbefestigung	2
				499	FZA M 6	Zahnscheibe hierzu	2
				500	M 6 NSU 934	Sechskantmutter hierzu	2
						F 11 = Ausstattung auf Wunsch	

IceniCAM Information Service



www.icenicam.org.uk